



SEPTIEMBRE 2019

Ministerio
de Economía

EVOLUCION DE LA COPARTICIPACION A LOS MUNICIPIOS Y COMUNAS DE LA PROVINCIA

Secretaría de Finanzas e Ingresos Públicos

Secretaría de Hacienda

Compilación y redacción Dirección General de Ingresos Públicos.

EVOLUCION MENSUAL DE LA COPARTICIPACION IMPOSITIVA Y COMPARATIVO CON AÑOS ANTERIORES

El presente análisis expone las coparticipaciones por tributos nacionales y provinciales a los Municipios y Comunas de la Provincia con una periodicidad mensual, efectuando comparativos con iguales períodos de años anteriores.

Para llegar a conocer los valores nominales transferidos se hizo necesario considerar no sólo los importes transferidos automáticamente por el Nuevo Banco de Santa Fe S.A. (coparticipación directa), sino también los que se efectúan a través de la Tesorería General de la Provincia (coparticipación indirecta). La fuente de información deviene de la Administración Provincial de Impuestos, de la Contaduría General de la Provincia y del Ministerio de Gobierno y Reforma del Estado.

Pertencen al mismo grupo (coparticipación directa) los Impuestos al Patrimonio (Inmobiliario) y la Patente Única sobre Vehículos (anteriormente denominada Patente Única de Vehículos Automotores). Por su parte, los indirectos son los Impuestos a los Ingresos Brutos y los Federales.

- Desde el mes de junio de 2008 se incorporan los aportes no reintegrables efectuados por la Provincia para compensar la afectación del Régimen Federal, dispuesta por Ley Nº 26.075 para el financiamiento educativo. Los importes que se consignan en los meses de enero de los años 2011 y 2014 corresponden a la última cuota del año anterior y que fue transferida a los Municipios y Comunas al año siguiente. Ello es así porque se adopta el criterio de lo percibido y no lo devengado en la exposición de esta transferencia. En noviembre 2015 se dicta el Decreto Nº 3.975/15, estableciendo una asignación destinada a Municipios y Comunas en el marco del Art.19 de la Ley Nº 27.008. A partir de Enero del 2016 se muestran las asignaciones que se les transfieren a los Municipios y Comunas, según lo establece el Decreto antes mencionado.

- A partir del mes de mayo del ejercicio 2009 se incorpora a las remesas, el Fondo Federal Solidario producto de la participación que le corresponde a la Provincia del fondo sojero. La transferencia del mismo, se realiza en forma quincenal, habiendo cumplimentado cada localidad con los requisitos solicitados para la misma, de acuerdo a los porcentajes adjudicados a cada una de ellas por la normativa vigente. La fuente de esta información es la Dirección General de Administración del Ministerio de Gobierno y Reforma del Estado. Para su acceso [ingrese aquí *](#)

A través del Decreto Nº 836/2018 se estableció el Programa de Asistencia Financiera a Provincias y Municipios, que tiene por objeto asistir financieramente a las provincias que hayan aprobado el Consenso Fiscal suscripto el 16 de noviembre de 2017. El 50 por ciento recibido por la provincia se destinará a sus Municipios y Comunas, aplicando el régimen de participación municipal para su distribución. La fuente de esta información es la Dirección General de Administración del Ministerio de Gobierno y Reforma del Estado. Para su acceso [ingrese aquí*](#)

- A partir del mes de febrero de 2017 se coparticipa a Municipios y Comunas los recursos provinciales de la Ley Nº 13.582 en cumplimiento del Art. 11 de la misma; como así también a partir del mes de junio de 2017 se coparticipa lo que establece la Ley Provincial Nº 13.618 – Art. 56 – Decreto Nº 1.450/17. En lo referente a este último concepto el ingreso y posterior transferencia de enero 2018 pertenecen a diciembre 2017.

- A partir del mes de mayo de 2018 se incorpora lo transferido a los Municipios y Comunas correspondiente a la Compensación Nación-Provincia según lo establece el Decreto Nº 457/18 en su Art.1.

Los valores incluidos en esta serie obedecen a cifras provisorias emanadas de las tres fuentes citadas que pueden tener ajustes durante o al cierre del ejercicio como consecuencia de conocer las cifras definitivas de cada uno de los impuestos coparticipados. Las mismas son expresadas en pesos.

La información se presenta a través de dos esquemas:

El primero muestra las transferencias nominales del mes y de los períodos mensuales transcurridos del año en consideración y su comparativo con igual período de los tres ejercicios anteriores, desagregando por impuesto coparticipado la situación de las Municipalidades de primera categoría (Rosario y Santa Fe), las de segunda categoría y las Comunas, estos dos últimos agrupamientos por valores totales.

El segundo análisis presenta las transferencias nominales del mes y de los períodos mensuales transcurridos del año en consideración y su comparativo con igual período de los tres ejercicios anteriores, desagregando por impuesto la evolución departamental de las coparticipaciones nominales.

Se destaca que en las series mencionadas se producen los siguientes cambios:

- A partir del mes de enero de 2014 y como consecuencia de adquirir la Comuna de San José del Rincón el rango de municipio de segunda categoría, se produce una distorsión en el comparativo por categorías con los ejercicios anteriores en estos dos niveles de instituciones.
- A partir del mes de enero de 2015 se incorpora como Comuna a Colonia Teresa, dentro de la actual jurisdicción de la Municipalidad de San Javier Departamento San Javier. (Ley N° 13.386)
- A partir del mes de febrero de 2017 se coparticipa a Municipios y Comunas los recursos provinciales de la Ley N° 13.582 en cumplimiento del Art. 11 de la misma.
- A partir del mes de enero de 2018 y como consecuencia de adquirir las Comunas de Florencia, San Guillermo, Suardi y Romang el rango de municipios de segunda categoría, se produce una distorsión en el comparativo por categorías con los ejercicios anteriores en estos dos niveles de instituciones.
- A la Comuna de Fortín Olmos – Departamento Vera – se le transfirió remesas del Fondo de Financiamiento Educativo según Decretos 3975-15, 4021-16 y 3540-17 en fecha 18 de enero de 2019.

DIRECCIÓN GENERAL DE INGRESOS PÚBLICOS

PROVINCIA DE SANTA FE
 COPARTICIPACION MENSUAL A MUNICIPIOS Y COMUNAS - BASE TRANSFERENCIAS
 Comparativo Ejercicios 2016 al 2019 - Al mes de septiembre.

IMPUESTOS COPARTICIPADOS	2016	2017	2018	2019	Variación Absoluta			Variación Relativa		
					2019-2016	2019-2017	2019-2018	2019-2016	2019-2017	2019-2018
Ingresos Brutos	2.216.095.116,77	2.960.418.595,05	3.766.239.801,58	5.426.125.921,97	3.210.030.805,20	2.465.707.326,92	1.659.886.120,39	144,85	83,29	44,07
Municipalidades de 1ª Categoría	953.719.531,80	1.273.165.142,16	1.600.906.825,68	2.300.172.869,45	1.346.453.337,65	1.027.007.727,29	699.266.043,77	141,18	80,67	43,68
Rosario	697.018.308,64	931.063.308,40	1.168.272.368,03	1.676.163.261,10	979.144.668,46	744.214.222,70	507.890.895,07	140,48	79,86	43,47
Santa Fe	256.700.939,16	341.213.103,76	432.634.457,65	624.009.608,35	367.308.669,19	282.796.504,59	624.009.608,35	143,09	82,88	44,23
Municipalidades de 2ª Categoría	807.189.792,20	1.079.183.665,86	1.391.747.551,67	2.011.427.125,57	1.204.237.333,37	932.243.459,71	619.679.573,90	149,19	86,38	44,53
Comunas	455.185.792,77	608.069.787,03	773.585.424,23	1.114.525.926,95	659.340.134,18	506.456.139,92	340.940.502,72	144,85	83,29	44,07
Régimen Federal	3.721.321.817,88	4.849.731.345,21	6.750.116.738,65	9.626.551.544,28	5.905.229.726,40	4.776.820.199,07	2.876.434.805,63	158,69	98,50	42,61
Municipalidades de 1ª Categoría	1.601.635.019,30	2.085.712.879,89	2.869.256.481,81	4.080.701.769,52	2.479.066.750,22	1.994.988.889,63	1.211.445.287,71	154,78	95,65	42,22
Rosario	1.170.489.451,51	1.526.644.508,03	2.093.858.937,13	2.973.632.453,23	1.803.143.001,72	1.446.987.945,20	879.773.516,10	154,05	94,78	42,02
Santa Fe	431.145.567,79	559.068.371,86	775.397.544,68	1.107.069.316,29	675.923.748,50	548.000.944,43	331.671.771,61	156,77	98,02	42,77
Municipalidades de 2ª Categoría	1.355.327.539,66	1.767.883.962,06	2.494.386.693,35	3.568.556.686,53	2.213.229.146,87	1.800.672.724,47	1.074.169.993,18	163,30	101,85	43,06
Comunas	764.359.258,92	996.134.503,26	1.386.473.563,49	1.977.293.088,23	1.212.933.829,31	981.158.584,97	590.819.524,74	158,69	98,50	42,61
Inmobiliario	1.002.522.304,03	1.320.654.673,01	1.722.409.211,32	2.500.102.201,97	1.497.579.897,94	1.179.447.528,96	777.692.990,65	149,38	89,31	45,15
Municipalidades de 1ª Categoría	340.443.107,90	451.136.795,73	584.631.879,38	829.840.635,74	489.397.527,84	378.703.840,01	245.206.756,36	143,75	83,94	41,94
Rosario	264.390.881,00	350.593.258,73	454.127.302,32	647.425.389,78	383.034.508,78	296.832.131,05	193.298.087,46	144,87	84,67	42,56
Santa Fe	76.052.226,90	100.543.537,00	130.504.577,06	182.415.245,96	106.363.019,06	81.871.708,96	51.910.668,90	139,86	81,43	39,78
Municipalidades de 2ª Categoría	322.783.177,55	424.129.379,08	562.226.106,26	822.297.372,62	499.514.195,07	398.167.993,54	260.071.266,36	154,75	93,88	46,26
Comunas	339.296.018,58	445.388.498,20	575.551.225,68	847.964.193,61	508.668.175,03	402.575.695,41	272.412.967,93	149,92	90,39	47,33
Patente Única de Vehículos	1.830.857.114,39	2.467.431.160,68	2.950.830.086,46	3.969.017.993,09	2.138.160.878,70	1.501.986.832,41	1.018.187.906,63	116,78	60,86	34,51
Municipalidades de 1ª Categoría	721.722.479,10	965.128.152,30	1.141.659.926,73	1.545.744.963,73	824.022.484,57	580.616.811,37	404.085.036,94	114,17	60,16	35,39
Rosario	537.882.968,69	716.101.462,30	844.002.217,34	1.161.458.789,61	623.575.820,92	445.357.327,31	317.456.572,27	115,93	62,19	37,61
Santa Fe	183.839.510,41	249.026.690,00	297.657.709,39	384.286.174,06	200.446.663,65	135.259.484,06	86.628.464,67	109,03	54,32	29,10
Municipalidades de 2ª Categoría	721.061.178,20	983.751.905,16	1.211.751.793,30	1.601.087.062,91	880.025.884,71	617.335.157,75	389.335.269,61	122,05	62,75	32,13
Comunas	388.073.457,09	518.551.103,22	597.418.366,43	822.185.966,51	434.112.509,42	303.634.863,29	224.767.600,08	111,86	58,55	37,62
Transf. por el pagado por Ley N° 13.583-Art.11	0,00	3.743.558,49	0,00	0,00	0,00	-3.743.558,49	0,00	-100,00	-100,00	-100,00
Municipalidades de 1ª Categoría	0,00	1.609.910,79	0,00	0,00	0,00	-1.609.910,79	0,00	-100,00	-100,00	-100,00
Rosario	0,00	1.178.639,20	0,00	0,00	0,00	-1.178.639,20	0,00	-100,00	-100,00	-100,00
Santa Fe	0,00	431.271,59	0,00	0,00	0,00	-431.271,59	0,00	-100,00	-100,00	-100,00
Municipalidades de 2ª Categoría	0,00	1.364.721,01	0,00	0,00	0,00	-1.364.721,01	0,00	-100,00	-100,00	-100,00
Comunas	0,00	768.926,69	0,00	0,00	0,00	-768.926,69	0,00	-100,00	-100,00	-100,00
Transferencia por el pagado por Ley Provincial N° 13.618-Art.56-Decreto N°1.450/17	0,00	22.261.892,51	10.749.176,55	0,00	0,00	-22.261.892,51	-10.749.176,55	-100,00	-100,00	-100,00
Municipalidades de 1ª Categoría	0,00	9.573.687,81	4.569.127,55	0,00	0,00	-9.573.687,81	-4.569.127,55	-100,00	-100,00	-100,00
Rosario	0,00	7.009.036,60	3.334.351,12	0,00	0,00	-7.009.036,60	-3.334.351,12	-100,00	-100,00	-100,00
Santa Fe	0,00	2.564.651,21	1.234.776,43	0,00	0,00	-2.564.651,21	-1.234.776,43	-100,00	-100,00	-100,00
Municipalidades de 2ª Categoría	0,00	8.115.613,43	3.972.168,77	0,00	0,00	-8.115.613,43	-3.972.168,77	-100,00	-100,00	-100,00
Comunas	0,00	4.572.591,27	2.207.880,23	0,00	0,00	-4.572.591,27	-2.207.880,23	-100,00	-100,00	-100,00
Financiamiento Educativo	255.211.850,87	373.487.850,50	529.204.559,83	566.200.756,28	310.888.905,41	192.712.905,78	36.996.196,45	121,86	51,60	6,99
Municipalidades de 1ª Categoría	100.917.445,95	136.597.144,15	203.068.164,49	228.960.612,00	128.043.166,05	92.363.467,85	25.892.447,51	126,88	67,62	12,75
Rosario	74.187.073,62	100.640.727,86	149.597.722,17	168.332.913,00	94.145.839,38	67.872.185,14	18.735.190,83	126,81	67,56	12,52
Santa Fe	26.730.372,33	36.136.416,29	53.470.442,32	60.627.699,00	33.897.326,67	24.491.282,71	7.157.256,68	126,81	67,77	13,39
Municipalidades de 2ª Categoría	77.707.162,44	117.563.730,97	185.487.992,30	181.250.195,00	103.543.032,56	63.686.464,03	-4.237.797,30	133,25	54,17	-2,28
Comunas	76.587.242,48	119.326.975,38	140.648.403,04	155.989.949,28	79.402.706,80	36.662.973,90	15.341.546,24	103,68	30,72	10,91
Compensación Nación-Provincia - Decreto N° 457/18	0,00	0,00	109.488.379,50	174.016.737,17	174.016.737,17	174.016.737,17	64.528.357,67	0,00	0,00	58,94
Municipalidades de 1ª Categoría	0,00	0,00	46.539.971,72	73.777.610,88	73.777.610,88	73.777.610,88	27.237.639,16	0,00	0,00	58,53
Rosario	0,00	0,00	33.962.852,86	53.766.712,31	53.766.712,31	53.766.712,31	19.803.859,45	0,00	0,00	58,31
Santa Fe	0,00	0,00	12.577.118,86	20.010.898,57	20.010.898,57	20.010.898,57	7.433.779,71	0,00	0,00	59,11
Municipalidades de 2ª Categoría	0,00	0,00	40.459.501,16	64.496.099,27	64.496.099,27	64.496.099,27	24.036.598,11	0,00	0,00	59,41
Comunas	0,00	0,00	22.488.906,62	35.743.027,02	35.743.027,02	35.743.027,02	13.254.120,40	0,00	0,00	58,94
Total	9.026.008.203,94	11.997.729.075,45	15.839.037.953,89	22.262.015.154,76	13.236.006.950,82	10.264.286.079,31	6.422.977.200,87	146,64	85,55	40,55
Municipalidades de 1ª Categoría	3.718.437.584,05	4.922.923.712,83	6.450.632.377,36	9.059.198.461,26	5.340.760.877,21	4.136.274.748,43	2.608.566.083,90	143,63	84,02	40,44
Rosario	2.743.968.967,46	3.633.939.871,12	4.747.155.750,97	6.680.779.619,03	3.936.810.551,57	3.046.839.847,91	1.933.623.768,06	143,47	83,84	40,73
Santa Fe	974.468.616,59	1.289.984.841,71	1.703.476.626,39	2.378.419.842,23	1.403.950.325,64	1.089.439.900,52	674.942.315,84	144,07	84,52	39,62
Municipalidades de 2ª Categoría	3.264.068.850,05	4.381.992.977,57	5.890.031.806,81	8.249.114.541,90	4.965.045.691,85	3.867.121.564,33	2.359.082.735,09	151,19	86,25	40,05
Comunas	2.023.501.769,84	2.692.812.385,05	3.498.373.769,72	4.953.702.151,60	2.930.200.381,76	2.260.889.766,55	1.455.328.381,88	144,81	83,96	41,60

Fuente:

* Impuestos de Transferencias Automáticas y no Automáticas: Módulo de Consultas de Municipalidades y Comunas - Sectorial de Informática - Mtro.de Economía
 * Financiamiento Educativo: Ministerio de Gobierno y Reforma del Estado

DIRECCION GENERAL DE INGRESOS PUBLICOS

PROVINCIA DE SANTA FE
 COPARTICIPACION MENSUAL A MUNICIPIOS Y COMUNAS
 Transferencias totales
 Año 2019

CATEGORIAS	ENERO	FEBRERO	MARZO	ABRIL	MAYO	JUNIO	JULIO	AGOSTO	SETIEMBRE	ACUMULADO
Municipalidades de 1ª Categoría	774.882.864,22	1.106.769.636,57	825.512.679,10	954.080.239,89	1.032.812.898,03	1.145.334.131,07	1.016.683.305,86	1.052.237.355,02	1.150.885.351,50	9.059.198.461,26
* Rosario	569.775.021,99	820.758.132,86	609.369.778,39	704.018.237,28	758.256.852,89	842.240.696,33	752.207.702,45	776.112.182,56	848.040.914,28	6.680.779.519,03
* Santa Fe	205.107.842,23	286.011.503,71	216.142.900,71	250.062.002,61	274.556.045,14	303.093.434,74	264.475.603,41	276.125.172,46	302.844.437,22	2.378.418.942,23
Municipalidades de 2ª Categoría	693.214.751,97	1.027.754.117,96	753.729.772,07	877.062.067,92	931.480.311,73	1.037.563.495,17	921.684.764,41	958.776.517,02	1.047.848.743,65	8.249.114.541,90
Comunas	396.395.432,55	640.242.758,57	449.331.074,35	524.288.939,66	555.853.284,05	609.740.888,15	550.904.941,08	606.582.892,88	620.361.940,31	4.953.702.151,60
TOTAL	1.864.493.048,74	2.774.766.513,10	2.028.573.525,52	2.355.431.247,47	2.520.146.493,81	2.792.638.514,39	2.489.273.011,35	2.617.596.764,92	2.819.096.035,46	22.262.015.154,76

Fuente: * Impuestos de Transferencias Automáticas y no Automáticas: Módulo de Consultas de Municipalidades y Comunas - Sectorial de Informática - Mrio.de Economía

* Financiamiento Educativo: Ministerio de Gobierno y Reforma del Estado.

DIRECCION GENERAL DE INGRESOS PÚBLICOS

PROVINCIA DE SANTA FE
 COPARTICIPACION MENSUAL A MUNICIPIOS Y COMUNAS
 Transferencia de Impuesto Inmobiliario
 Año 2019

CATEGORIAS	ENERO	FEBRERO	MARZO	ABRIL	MAYO	JUNIO	JULIO	AGOSTO	SETIEMBRE	ACUMULADO
Municipalidades de 1ª Categoría	32.379.296,70	160.393.046,01	76.435.103,50	89.191.168,16	75.282.621,24	80.379.630,94	93.638.860,15	129.584.311,20	92.556.597,84	829.840.635,74
* Rosario	25.991.215,18	125.237.233,11	60.182.684,40	69.849.642,13	58.654.341,63	62.536.343,13	72.716.195,01	100.462.624,34	71.795.110,85	647.425.389,78
* Santa Fe	6.388.081,52	35.155.812,90	16.252.419,10	19.341.526,03	16.628.279,61	17.843.287,81	20.922.665,14	29.121.686,86	20.761.486,99	182.415.245,96
Municipalidades de 2ª Categoría	30.992.299,01	159.485.806,60	77.138.138,11	89.203.167,11	74.872.277,70	79.080.933,80	92.266.612,15	127.921.946,09	91.336.192,05	822.297.372,62
Comunas	32.292.248,25	158.945.135,84	76.162.741,72	93.994.639,22	79.679.671,94	82.754.309,87	96.147.470,09	132.848.548,97	95.139.427,71	847.964.193,61
TOTAL	95.663.843,96	478.823.988,45	229.735.983,33	272.388.974,49	229.834.570,88	242.214.874,61	282.052.942,39	390.354.806,26	279.032.217,60	2.500.102.201,97

Fuente:

* Impuestos de Transferencias Automáticas y no Automáticas: Módulo de Consultas de Municipalidades y Comunas - Sectorial de Informática - Mrio.de Economía

* Financiamiento Educativo: Ministerio de Gobierno y Reforma del Estado.

DIRECCION GENERAL DE INGRESOS PÚBLICOS

PROVINCIA DE SANTA FE
 COPARTICIPACION MENSUAL A MUNICIPIOS Y COMUNAS
 Transferencia de Impuesto de Patente Única sobre Vehículos
 Año 2019

CATEGORIAS	ENERO	FEBRERO	MARZO	ABRIL	MAYO	JUNIO	JULIO	AGOSTO	SETIEMBRE	ACUMULADO
Municipalidades de 1ª Categoría	93.894.211,04	286.328.810,91	112.380.254,74	225.255.286,31	118.332.349,50	218.778.202,53	132.688.568,73	110.961.675,53	247.125.604,38	1.545.744.963,67
* Rosario	70.456.829,46	214.274.474,04	85.126.927,11	167.968.946,72	88.002.232,73	163.019.697,12	103.477.105,33	84.090.309,96	185.042.267,14	1.161.458.789,61
* Santa Fe	23.437.381,58	72.054.336,87	27.253.327,63	57.286.339,59	30.330.116,77	55.758.505,41	29.211.463,40	26.871.365,57	62.083.337,24	384.286.174,06
Municipalidades de 2ª Categoría	98.354.232,02	303.025.166,26	124.811.640,31	234.034.864,25	126.564.142,24	223.603.564,08	131.043.727,51	116.239.536,82	243.410.189,42	1.601.087.062,91
Comunas	48.530.823,17	159.214.156,48	61.955.430,67	116.572.612,18	63.541.260,45	113.470.850,37	65.940.134,12	67.439.898,99	125.520.800,08	822.185.966,51
TOTAL	240.779.266,23	748.568.133,65	299.147.325,72	575.862.762,74	308.437.752,19	555.852.616,98	329.672.430,36	294.641.111,34	616.056.593,88	3.969.017.993,09

Fuente:

* Impuestos de Transferencias Automáticas y no Automáticas: Módulo de Consultas de Municipalidades y Comunas - Sectorial de Informática - Mrio.de Economía

* Financiamiento Educativo: Ministerio de Gobierno y Reforma del Estado.

DIRECCION GENERAL DE INGRESOS PÚBLICOS

PROVINCIA DE SANTA FE
 COPARTICIPACION MENSUAL A MUNICIPIOS Y COMUNAS
 Transferencia de Impuesto a los Ingresos Brutos
 Año 2019

CATEGORIAS	ENERO	FEBRERO	MARZO	ABRIL	MAYO	JUNIO	JULIO	AGOSTO	SETIEMBRE	ACUMULADO
Municipalidades de 1ª Categoría	238.573.670,68	241.051.177,01	243.404.088,21	231.210.680,79	251.971.236,29	268.096.611,55	268.083.344,07	265.192.859,26	292.589.201,59	2.300.172.869,45
* Rosario	174.100.717,62	175.627.708,95	177.342.018,78	168.458.012,34	183.583.965,44	195.332.768,12	195.323.101,55	193.217.120,44	213.177.847,86	1.676.163.261,10
* Santa Fe	64.472.953,06	65.423.468,06	66.062.069,43	62.752.668,45	68.387.270,85	72.763.843,43	72.760.242,52	71.975.738,82	79.411.353,73	624.009.608,35
Municipalidades de 2ª Categoría	207.403.901,74	210.934.269,73	212.993.208,48	202.323.244,00	220.489.978,01	234.600.650,69	234.589.040,84	232.059.692,87	256.033.139,21	2.011.427.125,57
Comunas	115.282.857,96	116.835.861,21	117.976.301,29	112.066.239,84	122.128.739,56	129.944.598,82	129.938.168,12	128.537.169,97	141.815.990,18	1.114.525.926,95
TOTAL	561.260.430,38	568.821.307,95	574.373.597,98	545.600.164,63	594.589.953,86	632.641.861,06	632.610.553,03	625.789.722,10	690.438.330,98	5.426.125.921,97

Fuente: * Impuestos de Transferencias Automáticas y no Automáticas: Módulo de Consultas de Municipalidades y Comunas - Sectorial de Informática - Mrio.de Economía

* Financiamiento Educativo: Ministerio de Gobierno y Reforma del Estado.

DIRECCION GENERAL DE INGRESOS PÚBLICOS

PROVINCIA DE SANTA FE
 COPARTICIPACION MENSUAL A MUNICIPIOS Y COMUNAS
 Transferencia de Impuestos del Régimen Federal
 Año 2019

CATEGORIAS	ENERO	FEBRERO	MARZO	ABRIL	MAYO	JUNIO	JULIO	AGOSTO	SETIEMBRE	ACUMULADO
Municipalidades de 1ª Categoría	403.224.457,85	359.788.551,95	361.346.037,53	376.049.733,65	554.839.503,10	543.926.054,32	489.496.517,90	509.595.680,61	482.435.232,61	4.080.701.769,52
* Rosario	294.255.720,98	262.138.687,18	263.273.457,10	273.986.437,20	404.251.047,32	396.299.607,18	356.642.738,87	371.286.807,17	351.497.950,23	2.973.632.453,23
* Santa Fe	108.968.736,87	97.649.864,77	98.072.580,43	102.063.296,45	150.588.455,78	147.626.447,14	132.853.779,03	138.308.873,44	130.937.282,38	1.107.069.316,29
Municipalidades de 2ª Categoría	350.542.981,59	314.836.610,20	316.199.503,77	329.066.121,71	485.517.917,26	475.967.993,56	428.338.877,35	445.926.852,88	422.159.828,21	3.568.556.686,53
Comunas	194.844.920,45	174.387.056,88	175.141.959,57	182.268.740,72	268.926.922,49	263.637.248,15	237.255.623,33	246.997.550,22	233.833.066,42	1.977.293.088,23
TOTAL	948.612.359,89	849.012.219,03	852.687.500,87	887.384.596,08	1.309.284.342,85	1.283.531.296,03	1.155.091.018,58	1.202.520.083,71	1.138.428.127,24	9.626.551.544,28

Fuente: * Impuestos de Transferencias Automáticas y no Automáticas: Módulo de Consultas de Municipalidades y Comunas - Sectorial de Informática - Mrio.de Economía

* Financiamiento Educativo: Ministerio de Gobierno y Reforma del Estado.

DIRECCION GENERAL DE INGRESOS PÚBLICOS

PROVINCIA DE SANTA FE
 COPARTICIPACION MENSUAL A MUNICIPIOS Y COMUNAS
 Financiamiento Educativo
 Año 2019

CATEGORIAS	ENERO	FEBRERO	MARZO	ABRIL	MAYO	JUNIO	JULIO	AGOSTO	SETIEMBRE	ACUMULADO
Municipalidades de 1ª Categoría	0,00	50.880.136,00	25.440.068,00	25.440.068,00	25.440.068,00	25.440.068,00	25.440.068,00	25.440.068,00	25.440.068,00	228.960.612,00
* Rosario	0,00	37.407.314,00	18.703.657,00	18.703.657,00	18.703.657,00	18.703.657,00	18.703.657,00	18.703.657,00	18.703.657,00	168.332.913,00
* Santa Fe	0,00	13.472.822,00	6.736.411,00	6.736.411,00	6.736.411,00	6.736.411,00	6.736.411,00	6.736.411,00	6.736.411,00	60.627.699,00
Municipalidades de 2ª Categoría	0,00	32.209.688,00	16.893.154,00	16.367.614,00	17.956.849,00	16.685.461,00	29.027.112,00	26.597.884,00	25.512.433,00	181.250.195,00
Comunas	2.153.281,33	26.830.488,00	14.940.681,00	16.026.183,00	18.209.468,00	15.710.476,00	18.067.862,00	25.203.802,95	18.847.707,00	155.989.949,28
TOTAL	2.153.281,33	109.920.312,00	57.273.903,00	57.833.865,00	61.606.385,00	57.836.005,00	72.535.042,00	77.241.754,95	69.800.208,00	566.200.756,28

Fuente: * Impuestos de Transferencias Automáticas y no Automáticas: Módulo de Consultas de Municipalidades y Comunas - Sectorial de Informática - Mrio.de Economía

* Financiamiento Educativo: Ministerio de Gobierno y Reforma del Estado.

DIRECCION GENERAL DE INGRESOS PÚBLICOS

PROVINCIA DE SANTA FE
 COPARTICIPACION MENSUAL A MUNICIPIOS Y COMUNAS
 Compensación Nación-Provincia Decreto Nº 457/18
 Año 2019

CATEGORIAS	ENERO	FEBRERO	MARZO	ABRIL	MAYO	JUNIO	JULIO	AGOSTO	SETIEMBRE	ACUMULADO
Municipalidades de 1ª Categoría	6.811.227,95	8.327.914,69	6.507.127,12	6.933.302,98	6.947.119,90	8.713.563,73	7.335.947,01	11.462.760,42	10.738.647,08	73.777.610,88
* Rosario	4.970.538,75	6.072.715,58	4.741.034,00	5.051.541,89	5.061.608,77	6.348.623,78	5.344.904,69	8.351.663,65	7.824.081,20	53.766.712,31
* Santa Fe	1.840.689,20	2.255.199,11	1.766.093,12	1.881.761,09	1.885.511,13	2.364.939,95	1.991.042,32	3.111.096,77	2.914.565,88	20.010.898,57
Municipalidades de 2ª Categoría	5.921.337,61	7.262.577,17	5.694.127,40	6.067.056,85	6.079.147,52	7.624.892,04	6.419.394,56	10.030.604,36	9.396.961,76	64.496.099,27
Comunas	3.291.301,39	4.030.060,16	3.153.960,10	3.360.524,70	3.367.221,61	4.223.404,94	3.555.683,42	5.555.921,78	5.204.948,92	35.743.027,02
TOTAL	16.023.866,95	19.620.552,02	15.355.214,62	16.360.884,53	16.393.489,03	20.561.860,71	17.311.024,99	27.049.286,56	25.340.557,76	174.016.737,17

Fuente: * Impuestos de Transferencias Automáticas y no Automáticas: Módulo de Consultas de Municipalidades y Comunas - Sectorial de Informática - Mrio.de Economía

* Financiamiento Educativo: Ministerio de Gobierno y Reforma del Estado.

DIRECCION GENERAL DE INGRESOS PÚBLICOS

PROVINCIA DE SANTA FE
 COPARTICIPACION MENSUAL A MUNICIPIOS Y COMUNAS
 Comparativo Ejercicios 2016-2019 - Por Departamento - Al mes de septiembre.
 Transferencias Totales

DEPARTAMENTOS	2016	2017	2018	2019	Variac. Absoluta			Variac. Relativa		
					2019-2016	2019-2017	2019-2018	2019-2016	2019-2017	2019-2018
BELGRANO	177.343.334,45	236.814.332,28	302.141.725,64	431.764.781,57	254.421.447,12	194.950.449,29	129.623.055,93	143,46	82,32	42,90
CASEROS	247.356.853,81	323.949.474,61	422.753.594,05	595.225.491,56	347.868.637,75	271.276.016,95	172.471.897,51	140,63	83,74	40,80
CASTELLANOS	488.506.776,12	646.889.567,59	842.827.820,31	1.189.463.696,27	700.956.920,15	542.574.128,68	346.635.875,96	143,49	83,87	41,13
CONSTITUCION	247.324.598,05	321.474.443,55	422.344.453,01	596.962.172,09	349.637.574,04	275.487.728,54	174.617.719,08	141,37	85,70	41,34
GARAY	48.371.557,47	67.245.051,67	90.808.383,49	127.941.140,73	79.569.583,26	60.696.089,06	37.132.757,24	164,50	90,26	40,89
GENERAL LOPEZ	605.226.580,21	804.412.824,27	1.050.091.791,75	1.478.994.034,06	873.767.453,85	674.581.209,79	428.902.242,31	144,37	83,86	40,84
GENERAL OBLIGADO	388.965.432,10	521.917.334,70	707.445.967,14	986.110.243,64	597.144.811,54	464.192.908,94	278.664.276,50	153,52	88,94	39,39
IRIONDO	220.174.171,04	291.168.093,81	379.982.467,69	527.614.054,79	307.439.883,75	236.445.960,98	147.631.587,10	139,63	81,21	38,85
LA CAPITAL	1.309.030.498,19	1.740.277.350,54	2.298.802.062,25	3.208.457.261,34	1.899.426.763,15	1.468.179.910,80	909.655.199,09	145,10	84,36	39,57
LAS COLONIAS	311.403.286,92	413.388.375,00	547.579.293,24	770.020.124,32	458.616.837,40	356.631.749,32	222.440.831,08	147,27	86,27	40,62
9 DE JULIO	82.036.131,61	111.461.123,39	148.893.109,07	213.018.762,64	130.982.631,03	101.557.639,25	64.125.653,57	159,66	91,11	43,07
ROSARIO	3.359.474.747,27	4.467.940.115,62	5.838.931.359,63	8.230.779.145,55	4.871.304.398,28	3.762.839.029,93	2.391.847.785,92	145,00	84,22	40,96
SAN CRISTOBAL	214.714.255,23	289.806.284,92	427.806.268,26	594.071.352,27	379.357.097,04	304.265.067,35	166.265.084,01	176,68	104,99	38,86
SAN JAVIER	76.448.131,59	101.376.511,15	152.502.354,73	214.777.633,43	138.329.501,84	113.401.122,28	62.275.278,70	180,95	111,86	40,84
SAN JERONIMO	241.102.900,21	319.081.744,57	419.951.540,41	593.058.924,82	351.956.024,61	273.977.180,25	173.107.384,41	145,98	85,86	41,22
SAN JUSTO	120.050.201,67	161.618.162,44	212.447.495,16	294.839.490,13	174.789.288,46	133.221.327,69	82.391.994,97	145,60	82,43	38,78
SAN LORENZO	529.224.663,32	704.409.954,92	947.365.584,02	1.331.863.361,40	802.638.698,08	627.453.406,48	384.497.777,38	151,66	89,08	40,59
SAN MARTIN	228.824.208,76	303.124.736,44	397.721.136,05	559.334.382,89	330.510.174,13	256.209.646,45	161.613.246,84	144,44	84,52	40,63
VERA	130.429.875,92	171.373.593,98	228.641.547,99	317.719.101,26	187.289.225,34	146.345.507,28	89.077.553,27	143,59	85,40	38,96
T O T A L	9.026.008.203,94	11.997.729.075,45	15.839.037.953,89	22.262.015.154,76	13.236.006.950,82	10.264.286.079,31	6.422.977.200,87	146,64	85,55	40,55

Fuente:

* Impuestos de Transferencias Automáticas y no Automáticas: Módulo de Consultas de Municipalidades y Comunas - Sectorial de Informática - Mtrio.de Economía

* Financiamiento Educativo: Ministerio de Gobierno y Reforma del Estado

Nota: Las cifras expuestas no incluyen el Fondo Federal Solidario de acuerdo a lo expresado en la introducción del informe.

DIRECCION GENERAL DE INGRESOS PÚBLICOS

PROVINCIA DE SANTA FE
COPARTICIPACION MENSUAL A MUNICIPIOS Y COMUNAS
Comparativo Ejercicios 2016-2019 - Por Departamento - Al mes de septiembre.
Transferencia de Impuesto Inmobiliario

DEPARTAMENTOS	2016	2017	2018	2019	Variac. Absoluta			Variac. Relativa		
					2019-2016	2019-2017	2019-2018	2019-2016	2019-2017	2019-2018
BELGRANO	27.106.619,31	35.513.734,48	47.727.604,11	71.779.454,91	44.672.835,60	36.265.720,43	24.051.850,80	164,80	102,12	50,39
CASEROS	44.041.914,68	56.886.461,88	73.763.322,22	107.689.389,91	63.647.475,23	50.802.928,03	33.926.067,69	144,52	89,31	45,99
CASTELLANOS	46.709.772,07	61.699.613,69	82.973.292,95	122.079.080,08	75.369.308,01	60.379.466,39	39.105.787,13	161,36	97,86	47,13
CONSTITUCION	41.545.137,71	51.497.729,16	64.520.278,14	91.900.183,25	50.355.045,54	40.402.454,09	27.379.905,11	121,21	78,45	42,44
GARAY	3.839.298,68	5.101.372,54	6.476.967,62	10.215.869,83	6.376.571,15	5.114.497,29	3.738.902,21	166,09	100,26	57,73
GENERAL LOPEZ	127.717.880,16	171.928.590,85	227.858.807,52	335.717.795,17	207.999.915,01	163.789.204,32	107.858.987,65	162,86	95,27	47,34
GENERAL OBLIGADO	27.139.783,39	36.272.747,40	47.336.869,81	66.704.387,91	39.564.604,52	30.431.640,51	19.367.518,10	145,78	83,90	40,91
IRIONDO	40.144.632,74	52.240.139,57	66.958.208,36	94.432.726,89	54.288.094,15	42.192.587,32	27.474.518,53	135,23	80,77	41,03
LA CAPITAL	104.007.326,71	137.656.026,33	179.052.549,57	252.646.514,03	148.639.187,32	114.990.487,70	73.593.964,46	142,91	83,53	41,10
LAS COLONIAS	29.809.590,16	39.052.260,77	52.725.268,18	79.072.381,39	49.262.791,23	40.020.120,62	26.347.113,21	165,26	102,48	49,97
9 DE JULIO	7.876.470,20	10.236.452,25	13.954.899,03	20.960.698,97	13.084.228,77	10.724.246,72	7.005.799,94	166,12	104,77	50,20
ROSARIO	342.159.518,46	453.780.286,04	587.477.651,27	847.545.656,11	505.386.137,65	393.765.370,07	260.068.004,84	147,70	86,77	44,27
SAN CRISTOBAL	22.796.800,14	29.492.000,43	38.749.899,59	55.985.390,79	33.188.590,65	26.493.390,36	17.235.491,20	145,58	89,83	44,48
SAN JAVIER	5.210.607,24	6.794.893,03	8.682.129,04	12.137.160,26	6.926.553,02	5.342.267,23	3.455.031,22	132,93	78,62	39,79
SAN JERONIMO	21.110.308,09	27.340.961,43	36.292.200,75	53.422.222,48	32.311.914,39	26.081.261,05	17.130.021,73	153,06	95,39	47,20
SAN JUSTO	13.599.109,43	17.803.564,26	22.844.143,15	33.550.518,85	19.951.409,42	15.746.954,59	10.706.375,70	146,71	88,45	46,87
SAN LORENZO	65.695.571,53	86.198.239,67	110.019.343,60	160.082.583,16	94.387.011,63	73.884.343,49	50.063.239,56	143,67	85,71	45,50
SAN MARTIN	22.584.596,12	28.976.143,11	39.563.709,62	63.180.458,70	40.595.862,58	34.204.315,59	23.616.749,08	179,75	118,04	59,69
VERA	9.427.367,21	12.183.456,12	15.432.066,79	20.999.729,28	11.572.362,07	8.816.273,16	5.567.662,49	122,75	72,36	36,08
T O T A L	1.002.522.304,03	1.320.654.673,01	1.722.409.211,32	2.500.102.201,97	1.497.579.897,94	1.179.447.528,96	777.692.990,65	149,38	89,31	45,15

Fuente:

* Impuestos de Transferencias Automáticas y no Automáticas: Módulo de Consultas de Municipalidades y Comunas - Sectorial de Informática - Mtrio.de Economía

* Financiamiento Educativo: Ministerio de Gobierno y Reforma del Estado

PROVINCIA DE SANTA FE
 COPARTICIPACION MENSUAL A MUNICIPIOS Y COMUNAS
 Comparativo Ejercicios 2016-2019 - Por Departamento - Al mes de septiembre.
 Transferencia de Impuesto de Patente Única sobre Vehículos

DEPARTAMENTOS	2016	2017	2018	2019	Variac. Absoluta			Variac. Relativa		
					2019-2016	2019-2017	2019-2018	2019-2016	2019-2017	2019-2018
BELGRANO	36.245.917,26	51.282.908,81	57.818.613,40	78.488.598,71	42.242.681,45	27.205.689,90	20.669.985,31	116,54	53,05	35,75
CASEROS	68.835.955,50	88.414.387,22	103.462.038,44	141.115.487,42	72.279.531,92	52.701.100,20	37.653.448,98	105,00	59,61	36,39
CASTELLANOS	115.244.448,42	151.370.695,33	180.601.597,41	250.788.388,95	135.543.940,53	99.417.693,62	70.186.791,54	117,61	65,68	38,86
CONSTITUCION	57.060.553,55	73.122.460,03	89.632.045,05	121.897.329,42	64.836.775,87	48.774.869,39	32.265.284,37	113,63	66,70	36,00
GARAY	6.760.196,25	9.438.135,24	11.069.666,83	15.297.958,37	8.537.762,12	5.859.823,13	4.228.291,54	126,29	62,09	38,20
GENERAL LOPEZ	139.317.243,49	182.503.157,81	216.133.408,63	287.079.856,05	147.762.612,56	104.576.698,24	70.946.447,42	106,06	57,30	32,83
GENERAL OBLIGADO	64.982.801,03	90.679.700,73	113.331.825,94	141.353.840,49	76.371.039,46	50.674.139,76	28.022.014,55	117,53	55,88	24,73
IRIONDO	50.098.777,30	65.358.822,40	78.343.362,07	103.469.472,64	53.370.695,34	38.110.650,24	25.126.110,57	106,53	58,31	32,07
LA CAPITAL	248.591.052,84	340.148.119,94	414.377.247,79	537.328.184,99	288.737.132,15	197.180.065,05	122.950.937,20	116,15	57,97	29,67
LAS COLONIAS	70.547.243,65	94.909.418,20	112.345.748,92	147.362.771,27	76.815.527,62	52.453.353,07	35.017.022,35	108,89	55,27	31,17
9 DE JULIO	11.067.020,44	16.462.219,41	19.390.287,32	25.783.751,22	14.716.730,78	9.321.531,81	6.393.463,90	132,98	56,62	32,97
ROSARIO	677.923.286,96	915.197.667,32	1.082.562.092,86	1.492.138.883,67	814.215.596,71	576.941.216,35	409.576.790,81	120,10	63,04	37,83
SAN CRISTOBAL	36.983.996,59	49.465.166,58	60.164.998,86	78.360.393,90	41.376.397,31	28.895.227,32	18.195.395,04	111,88	58,42	30,24
SAN JAVIER	8.855.204,89	12.082.704,39	14.565.990,34	18.848.374,65	9.993.169,76	6.765.670,26	4.282.384,31	112,85	55,99	29,40
SAN JERONIMO	43.672.782,65	58.823.183,50	69.241.418,34	95.386.197,87	51.713.415,22	36.563.014,37	26.144.779,53	118,41	62,16	37,76
SAN JUSTO	23.678.519,74	32.812.180,88	39.924.541,21	50.349.922,90	26.671.403,16	17.537.742,02	10.425.381,69	112,64	53,45	26,11
SAN LORENZO	103.403.580,68	144.940.148,12	177.514.645,74	241.752.799,31	138.349.218,63	96.812.651,19	64.238.153,57	133,80	66,79	36,19
SAN MARTIN	50.545.193,52	68.066.487,24	83.040.128,15	107.831.184,80	57.285.991,28	39.764.697,56	24.791.056,65	113,34	58,42	29,85
VERA	17.043.339,63	22.353.597,53	27.310.429,16	34.384.596,46	17.341.256,83	12.030.998,93	7.074.167,30	101,75	53,82	25,90
T O T A L	1.830.857.114,39	2.467.431.160,68	2.950.830.086,46	3.969.017.993,09	2.138.160.878,70	1.501.586.832,41	1.018.187.906,63	116,78	60,86	34,51

Fuente:

* Impuestos de Transferencias Automáticas y no Automáticas: Módulo de Consultas de Municipalidades y Comunas - Sectorial de Informática - Mtro.de Economía

* Financiamiento Educativo: Ministerio de Gobierno y Reforma del Estado

PROVINCIA DE SANTA FE
COPARTICIPACION MENSUAL A MUNICIPIOS Y COMUNAS
Comparativo Ejercicios 2016-2019 - Por Departamento - Al mes de septiembre.
Transferencia de Impuesto a los Ingresos Brutos

DEPARTAMENTOS	2016	2017	2018	2019	Variac. Absoluta			Variac. Relativa		
					2019-2016	2019-2017	2019-2018	2019-2016	2019-2017	2019-2018
BELGRANO	40.835.753,69	54.136.747,58	66.231.115,75	96.580.325,86	55.744.572,17	42.443.578,28	30.349.210,11	136,51	78,40	45,82
CASEROS	47.454.277,28	63.531.135,49	82.102.498,79	118.164.052,77	70.709.775,49	54.632.917,28	36.061.553,98	149,01	85,99	43,92
CASTELLANOS	115.884.096,55	155.674.422,22	194.691.611,09	279.000.600,76	163.116.504,21	123.326.178,54	84.308.989,67	140,76	79,22	43,30
CONSTITUCION	52.455.444,46	70.245.908,71	89.930.361,72	130.935.959,96	78.480.515,50	60.690.051,25	41.005.598,24	149,61	86,40	45,60
GARAY	13.610.599,15	18.182.013,26	24.412.479,28	35.171.734,40	21.561.135,25	16.989.721,14	10.759.255,12	158,41	93,44	44,07
GENERAL LOPEZ	120.914.053,00	160.288.632,82	203.433.506,87	294.200.069,50	173.286.016,50	133.911.436,68	90.766.562,63	143,31	83,54	44,62
GENERAL OBLIGADO	106.531.287,04	142.305.110,83	184.547.324,45	266.989.352,19	160.458.065,15	124.684.241,36	82.442.027,74	150,62	87,62	44,67
IRIONDO	46.118.059,60	61.932.366,63	78.746.827,72	113.458.155,64	67.340.096,04	51.525.789,01	34.711.327,92	146,02	83,20	44,08
LA CAPITAL	342.846.745,21	457.761.734,44	577.602.484,83	831.635.958,78	488.789.213,57	373.874.224,34	254.033.473,95	142,57	81,67	43,98
LAS COLONIAS	74.535.179,46	99.727.105,88	128.329.017,27	185.633.835,46	111.098.656,00	85.906.729,58	57.304.818,19	149,06	86,14	44,65
9 DE JULIO	22.985.853,56	30.557.739,26	39.091.563,27	56.469.392,70	33.483.539,14	25.911.653,44	17.377.829,43	145,67	84,80	44,45
ROSARIO	838.821.085,13	1.122.855.041,69	1.410.733.882,55	2.026.913.287,54	1.188.092.202,41	904.058.245,85	616.179.404,99	141,64	80,51	43,68
SAN CRISTOBAL	55.799.653,69	74.496.943,54	111.180.118,84	158.690.408,03	102.890.754,34	84.193.464,49	47.510.289,19	184,39	113,02	42,73
SAN JAVIER	22.124.747,27	29.548.965,32	43.757.138,22	63.144.899,96	41.020.152,69	33.595.934,64	19.387.761,74	185,40	113,70	44,31
SAN JERONIMO	62.924.772,92	83.579.073,52	105.811.424,84	153.310.360,74	90.385.587,82	69.731.287,22	47.498.935,90	143,64	83,43	44,89
SAN JUSTO	29.528.085,08	39.509.807,43	50.178.727,69	73.531.294,93	44.003.209,85	34.021.487,50	23.352.567,24	149,02	86,11	46,54
SAN LORENZO	129.746.179,96	172.016.547,44	220.684.514,12	319.252.519,84	189.506.339,88	147.235.972,40	98.568.005,72	146,06	85,59	44,66
SAN MARTIN	55.522.061,73	74.189.200,18	92.660.125,33	133.355.479,82	77.833.418,09	59.166.279,64	40.695.354,49	140,18	79,75	43,92
VERA	37.457.181,99	49.880.098,81	62.115.078,95	89.688.233,09	52.231.051,10	39.808.134,28	27.573.154,14	139,44	79,81	44,39
TOTAL	2.216.095.116,77	2.960.418.595,05	3.766.239.801,58	5.426.125.921,97	3.210.030.805,20	2.465.707.326,92	1.659.886.120,39	144,85	83,29	44,07

Fuente:

* Impuestos de Transferencias Automáticas y no Automáticas: Módulo de Consultas de Municipalidades y Comunas - Sectorial de Informática - Mtrio.de Economía

* Financiamiento Educativo: Ministerio de Gobierno y Reforma del Estado

PROVINCIA DE SANTA FE
 COPARTICIPACION MENSUAL A MUNICIPIOS Y COMUNAS
 Comparativo Ejercicios 2016-2019 - Por Departamento - Al mes de septiembre.
 Transferencias de Impuestos del Régimen Federal

DEPARTAMENTOS	2016	2017	2018	2019	Variac. Absoluta			Variac. Relativa		
					2019-2016	2019-2017	2019-2018	2019-2016	2019-2017	2019-2018
BELGRANO	68.538.055,89	88.726.596,62	118.704.008,84	171.355.482,01	102.817.426,12	82.628.885,39	52.651.473,17	150,02	93,13	44,36
CASEROS	79.683.388,62	104.067.118,04	147.149.804,72	209.634.991,82	129.951.603,20	105.567.873,78	62.485.187,10	163,08	101,44	42,46
CASTELLANOS	194.641.672,08	254.947.980,51	348.939.837,10	494.963.628,88	300.321.956,80	240.015.648,37	146.023.791,78	154,29	94,14	41,85
CONSTITUCION	88.079.028,65	115.065.511,47	161.179.444,79	232.308.250,71	144.229.222,06	117.242.739,24	71.128.805,92	163,75	101,89	44,13
GARAY	22.855.255,23	29.785.612,04	43.753.742,06	62.398.572,95	39.543.317,72	32.612.960,91	18.644.830,89	173,02	109,49	42,61
GENERAL LOPEZ	203.130.095,93	262.645.413,30	364.607.670,22	521.954.411,61	318.824.315,68	259.308.998,31	157.346.741,39	156,96	98,73	43,16
GENERAL OBLIGADO	178.837.622,37	233.139.422,00	330.758.541,58	473.679.560,87	294.841.938,50	240.540.138,87	142.921.019,29	164,87	103,17	43,21
IRIONDO	77.461.254,52	101.428.040,25	141.135.537,80	201.287.453,45	123.826.198,93	99.859.413,20	60.151.915,65	159,86	98,45	42,62
LA CAPITAL	575.836.122,81	749.881.879,47	1.035.219.318,66	1.475.409.634,32	899.573.511,51	725.527.754,85	440.190.315,66	156,22	96,75	42,52
LAS COLONIAS	125.128.889,37	163.370.608,36	230.000.184,03	329.342.325,98	204.213.436,61	165.971.717,62	99.342.141,95	163,20	101,59	43,19
9 DE JULIO	38.602.238,69	50.068.915,07	70.062.616,69	100.184.434,43	61.582.195,74	50.115.519,36	30.121.817,74	159,53	100,09	42,99
ROSARIO	1.408.480.490,17	1.839.313.023,06	2.528.415.315,39	3.595.915.896,34	2.187.435.406,17	1.756.602.873,28	1.067.500.580,95	155,30	95,50	42,22
SAN CRISTOBAL	93.698.132,40	122.044.024,98	199.264.736,30	281.520.020,57	187.821.888,17	159.475.995,59	82.255.284,27	200,45	130,67	41,28
SAN JAVIER	37.158.066,51	48.405.624,63	78.424.584,38	112.027.078,86	74.869.012,35	63.621.454,23	33.602.494,48	201,49	131,43	42,85
SAN JERONIMO	105.668.717,46	136.951.827,10	189.642.589,94	271.998.028,30	166.329.310,84	135.046.201,20	82.355.438,36	157,41	98,61	43,43
SAN JUSTO	49.570.100,35	64.724.334,58	89.933.803,19	130.464.691,19	80.894.590,84	65.740.356,61	40.530.888,00	163,19	101,57	45,07
SAN LORENZO	217.814.057,62	281.907.904,07	395.526.124,55	566.402.170,24	348.588.112,62	284.494.266,17	170.876.045,69	160,04	100,92	43,20
SAN MARTIN	93.231.489,53	121.535.503,07	166.071.916,79	236.586.088,74	143.354.599,21	115.050.585,67	70.514.171,95	153,76	94,66	42,46
VERA	62.907.139,68	81.722.006,59	111.326.961,62	159.118.823,01	96.211.683,33	77.396.816,42	47.791.861,39	152,94	94,71	42,93
TOTAL	3.721.321.817,88	4.849.731.345,21	6.750.116.738,65	9.626.551.544,28	5.905.229.726,40	4.776.820.199,07	2.876.434.805,63	158,69	98,50	42,61

Fuente:

* Impuestos de Transferencias Automáticas y no Automáticas: Módulo de Consultas de Municipalidades y Comunas - Sectorial de Informática - Mtrio.de Economía

* Financiamiento Educativo: Ministerio de Gobierno y Reforma del Estado

PROVINCIA DE SANTA FE
COPARTICIPACION MENSUAL A MUNICIPIOS Y COMUNAS
Comparativo Ejercicios 2016-2019 - Por Departamento - Al mes de septiembre.
Transferencia por el pagado por Ley N° 13.582 - Art.11

DEPARTAMENTOS	2016	2017	2018	2019	Variac.Absoluta			Variac. Relativa		
					2019-2016	2019-2017	2019-2018	2019-2016	2019-2017	2019-2018
BELGRANO	0,00	68.372,05	0,00	0,00	0,00	-68.372,05	0,00	-100,00		
CASEROS	0,00	80.356,72	0,00	0,00	0,00	-80.356,72	0,00	-100,00		
CASTELLANOS	0,00	197.019,17	0,00	0,00	0,00	-197.019,17	0,00	-100,00		
CONSTITUCION	0,00	88.851,44	0,00	0,00	0,00	-88.851,44	0,00	-100,00		
GARAY	0,00	22.991,84	0,00	0,00	0,00	-22.991,84	0,00	-100,00		
GENERAL LOPEZ	0,00	202.558,62	0,00	0,00	0,00	-202.558,62	0,00	-100,00		
GENERAL OBLIGADO	0,00	179.914,92	0,00	0,00	0,00	-179.914,92	0,00	-100,00		
IRIONDO	0,00	78.377,61	0,00	0,00	0,00	-78.377,61	0,00	-100,00		
LA CAPITAL	0,00	578.897,74	0,00	0,00	0,00	-578.897,74	0,00	-100,00		
LAS COLONIAS	0,00	126.111,68	0,00	0,00	0,00	-126.111,68	0,00	-100,00		
9 DE JULIO	0,00	38.621,12	0,00	0,00	0,00	-38.621,12	0,00	-100,00		
ROSARIO	0,00	1.420.186,17	0,00	0,00	0,00	-1.420.186,17	0,00	-100,00		
SAN CRISTOBAL	0,00	94.195,96	0,00	0,00	0,00	-94.195,96	0,00	-100,00		
SAN JAVIER	0,00	37.368,34	0,00	0,00	0,00	-37.368,34	0,00	-100,00		
SAN JERONIMO	0,00	105.617,74	0,00	0,00	0,00	-105.617,74	0,00	-100,00		
SAN JUSTO	0,00	49.962,25	0,00	0,00	0,00	-49.962,25	0,00	-100,00		
SAN LORENZO	0,00	217.282,58	0,00	0,00	0,00	-217.282,58	0,00	-100,00		
SAN MARTIN	0,00	93.816,25	0,00	0,00	0,00	-93.816,25	0,00	-100,00		
VERA	0,00	63.056,29	0,00	0,00	0,00	-63.056,29	0,00	-100,00		
T O T A L	0,00	3.743.558,49	0,00	0,00	0,00	-3.743.558,49	0,00	-100,00		

Fuente:

* Impuestos de Transferencias Automáticas y no Automáticas: Módulo de Consultas de Municipalidades y Comunas - Sectorial de Informática - Mtro.de Economía

* Financiamiento Educativo: Ministerio de Gobierno y Reforma del Estado

PROVINCIA DE SANTA FE
 COPARTICIPACION MENSUAL A MUNICIPIOS Y COMUNAS
 Comparativo Ejercicios 2016-2019 - Por Departamento - Al mes de septiembre.
 Transferencia por el pagado por Ley Provincial N° 13.618-Art.56-Decreto N°1.450/17

DEPARTAMENTOS	2016	2017	2018	2019	Variac.Absoluta			Variac. Relativa		
					2019-2016	2019-2017	2019-2018	2019-2016	2019-2017	2019-2018
BELGRANO	0,00	406.589,44	189.029,37	0,00	0,00	-406.589,44	-189.029,37	-100,00	-100,00	
CASEROS	0,00	477.858,80	234.327,70	0,00	0,00	-477.858,80	-234.327,70	-100,00	-100,00	
CASTELLANOS	0,00	1.171.617,56	555.666,83	0,00	0,00	-1.171.617,56	-555.666,83	-100,00	-100,00	
CONSTITUCION	0,00	528.374,24	256.669,08	0,00	0,00	-528.374,24	-256.669,08	-100,00	-100,00	
GARAY	0,00	136.725,96	69.675,35	0,00	0,00	-136.725,96	-69.675,35	-100,00	-100,00	
GENERAL LOPEZ	0,00	1.204.559,51	580.616,94	0,00	0,00	-1.204.559,51	-580.616,94	-100,00	-100,00	
GENERAL OBLIGADO	0,00	1.069.903,81	526.714,14	0,00	0,00	-1.069.903,81	-526.714,14	-100,00	-100,00	
IRIONDO	0,00	466.089,80	224.750,31	0,00	0,00	-466.089,80	-224.750,31	-100,00	-100,00	
LA CAPITAL	0,00	3.442.542,75	1.648.527,82	0,00	0,00	-3.442.542,75	-1.648.527,82	-100,00	-100,00	
LAS COLONIAS	0,00	749.950,90	366.262,22	0,00	0,00	-749.950,90	-366.262,22	-100,00	-100,00	
9 DE JULIO	0,00	229.669,01	111.570,72	0,00	0,00	-229.669,01	-111.570,72	-100,00	-100,00	
ROSARIO	0,00	8.445.448,58	4.026.357,41	0,00	0,00	-8.445.448,58	-4.026.357,41	-100,00	-100,00	
SAN CRISTOBAL	0,00	560.157,35	317.317,75	0,00	0,00	-560.157,35	-317.317,75	-100,00	-100,00	
SAN JAVIER	0,00	222.219,24	124.886,70	0,00	0,00	-222.219,24	-124.886,70	-100,00	-100,00	
SAN JERONIMO	0,00	628.079,01	301.995,02	0,00	0,00	-628.079,01	-301.995,02	-100,00	-100,00	
SAN JUSTO	0,00	297.111,19	143.214,44	0,00	0,00	-297.111,19	-143.214,44	-100,00	-100,00	
SAN LORENZO	0,00	1.292.118,48	629.852,84	0,00	0,00	-1.292.118,48	-629.852,84	-100,00	-100,00	
SAN MARTIN	0,00	557.898,75	264.460,07	0,00	0,00	-557.898,75	-264.460,07	-100,00	-100,00	
VERA	0,00	374.978,13	177.281,84	0,00	0,00	-374.978,13	-177.281,84	-100,00	-100,00	
T O T A L	0,00	22.261.892,51	10.749.176,55	0,00	0,00	-22.261.892,51	-10.749.176,55	-100,00	-100,00	

Fuente:

* Impuestos de Transferencias Automáticas y no Automáticas: Módulo de Consultas de Municipalidades y Comunas - Sectorial de Informática - Mtrio.de Economía

* Financiamiento Educativo: Ministerio de Gobierno y Reforma del Estado

PROVINCIA DE SANTA FE
COPARTICIPACION MENSUAL A MUNICIPIOS Y COMUNAS
Comparativo Ejercicios 2016-2019 - Por Departamento - Al mes de septiembre.
Financiamiento Educativo

DEPARTAMENTOS	2016	2017	2018	2019	Variac. Absoluta			Variac. Relativa		
					2019-2016	2019-2017	2019-2018	2019-2016	2019-2017	2019-2018
BELGRANO	4.616.988,30	6.679.383,30	9.545.949,00	10.465.542,00	5.848.553,70	3.786.158,70	919.593,00	126,67	56,68	9,63
CASEROS	7.341.317,73	10.492.156,46	13.654.800,00	14.831.820,00	7.490.502,27	4.339.663,54	1.177.020,00	102,03	41,36	8,62
CASTELLANOS	16.026.787,00	21.828.219,11	29.405.934,00	33.681.861,00	17.655.074,00	11.853.641,89	4.275.927,00	110,16	54,30	14,54
CONSTITUCION	8.184.433,68	10.925.608,50	14.211.288,00	15.723.639,00	7.539.205,32	4.798.030,50	1.512.351,00	92,12	43,92	10,64
GARAY	1.306.208,16	4.578.200,79	4.316.157,00	3.729.042,00	2.422.833,84	-849.158,79	-587.115,00	185,49	-18,55	-13,60
GENERAL LOPEZ	14.147.307,63	25.639.911,36	31.563.765,00	30.608.739,00	16.461.431,37	4.968.827,64	-955.026,00	116,36	19,38	-3,03
GENERAL OBLIGADO	11.473.938,27	18.270.535,01	25.579.714,85	28.822.590,00	17.348.651,73	10.552.054,99	3.242.875,15	151,20	57,75	12,68
IRIONDO	6.351.446,88	9.664.257,55	12.284.532,00	11.327.634,00	4.976.187,12	1.663.376,45	-956.898,00	78,35	17,21	-7,79
LA CAPITAL	37.749.250,62	50.808.149,87	74.110.448,32	84.765.366,00	47.016.115,38	33.957.216,13	10.654.917,68	124,55	66,83	14,38
LAS COLONIAS	11.382.384,28	15.452.919,21	20.082.159,00	22.656.771,00	11.274.386,72	7.203.851,79	2.574.612,00	99,05	46,62	12,82
9 DE JULIO	1.504.548,72	3.867.507,27	5.145.741,00	7.809.755,95	6.305.207,23	3.942.248,68	2.664.014,95	419,08	101,93	51,77
ROSARIO	92.090.366,55	126.928.462,76	184.704.607,17	203.252.526,00	111.162.159,45	76.324.063,24	18.547.918,83	120,71	60,13	10,04
SAN CRISTOBAL	5.435.672,41	13.653.796,08	14.897.079,00	14.423.382,00	8.987.709,59	769.585,92	-473.697,00	165,35	5,64	-3,18
SAN JAVIER	3.099.505,68	4.284.736,20	5.675.562,00	6.595.227,00	3.495.721,32	2.310.490,80	919.665,00	112,78	53,92	16,20
SAN JERONIMO	7.726.319,09	11.653.002,27	15.585.867,00	14.026.896,00	6.300.576,91	2.373.893,73	-1.558.971,00	81,55	20,37	-10,00
SAN JUSTO	3.674.387,07	6.421.201,85	7.964.319,36	4.587.003,00	912.615,93	-1.834.198,85	-3.377.316,36	24,84	-28,56	-42,41
SAN LORENZO	12.565.273,53	17.837.714,56	36.575.582,30	34.137.027,00	21.571.753,47	16.299.312,44	-2.438.555,30	171,68	91,38	-6,67
SAN MARTIN	6.940.867,86	9.705.687,84	13.427.073,00	14.104.197,00	7.163.329,14	4.398.509,16	677.124,00	103,21	45,32	5,04
VERA	3.594.847,41	4.796.400,51	10.473.981,83	10.651.738,33	7.056.890,92	5.855.337,82	177.756,50	196,31	122,08	1,70
TOTAL	255.211.850,87	373.487.850,50	529.204.559,83	566.200.756,28	310.988.905,41	192.712.905,78	36.996.196,45	121,86	51,60	6,99

Fuente:

* Impuestos de Transferencias Automáticas y no Automáticas: Módulo de Consultas de Municipalidades y Comunas - Sectorial de Informática - Mtrio.de Economía

* Financiamiento Educativo: Ministerio de Gobierno y Reforma del Estado

PROVINCIA DE SANTA FE
COPARTICIPACION MENSUAL A MUNICIPIOS Y COMUNAS
Comparativo Ejercicios 2016-2019 - Por Departamento - Al mes de septiembre.
Compensación Nación-Provincia Decreto N° 457/18

DEPARTAMENTOS	2016	2017	2018	2019	Variac. Absoluta			Variac. Relativa		
					2019-2016	2019-2017	2019-2018	2019-2016	2019-2017	2019-2018
BELGRANO	0,00	0,00	1.925.405,17	3.095.378,08	3.095.378,08	3.095.378,08	1.169.972,91			60,77
CASEROS	0,00	0,00	2.386.802,18	3.789.749,64	3.789.749,64	3.789.749,64	1.402.947,46			58,78
CASTELLANOS	0,00	0,00	5.659.880,93	8.950.136,60	8.950.136,60	8.950.136,60	3.290.255,67			58,13
CONSTITUCION	0,00	0,00	2.614.366,23	4.196.809,75	4.196.809,75	4.196.809,75	1.582.443,52			60,53
GARAY	0,00	0,00	709.695,35	1.127.963,18	1.127.963,18	1.127.963,18	418.267,83			58,94
GENERAL LOPEZ	0,00	0,00	5.914.016,57	9.433.162,73	9.433.162,73	9.433.162,73	3.519.146,16			59,51
GENERAL OBLIGADO	0,00	0,00	5.364.976,37	8.560.512,18	8.560.512,18	8.560.512,18	3.195.535,81			59,56
IRIONDO	0,00	0,00	2.289.249,43	3.638.612,17	3.638.612,17	3.638.612,17	1.349.362,74			58,94
LA CAPITAL	0,00	0,00	16.791.485,26	26.671.603,22	26.671.603,22	26.671.603,22	9.880.117,96			58,84
LAS COLONIAS	0,00	0,00	3.730.653,62	5.952.039,22	5.952.039,22	5.952.039,22	2.221.385,60			59,54
9 DE JULIO	0,00	0,00	1.136.431,04	1.810.729,37	1.810.729,37	1.810.729,37	674.298,33			59,33
ROSARIO	0,00	0,00	41.011.452,98	65.012.895,89	65.012.895,89	65.012.895,89	24.001.442,91			58,52
SAN CRISTOBAL	0,00	0,00	3.232.117,92	5.091.756,98	5.091.756,98	5.091.756,98	1.859.639,06			57,54
SAN JAVIER	0,00	0,00	1.272.064,05	2.024.892,70	2.024.892,70	2.024.892,70	752.828,65			59,18
SAN JERONIMO	0,00	0,00	3.076.044,52	4.915.219,43	4.915.219,43	4.915.219,43	1.839.174,91			59,79
SAN JUSTO	0,00	0,00	1.458.746,12	2.356.059,26	2.356.059,26	2.356.059,26	897.313,14			61,51
SAN LORENZO	0,00	0,00	6.415.520,87	10.236.261,85	10.236.261,85	10.236.261,85	3.820.740,98			59,55
SAN MARTIN	0,00	0,00	2.693.723,09	4.276.973,83	4.276.973,83	4.276.973,83	1.583.250,74			58,78
VERA	0,00	0,00	1.805.747,80	2.875.981,09	2.875.981,09	2.875.981,09	1.070.233,29			59,27
TOTAL	0,00	0,00	109.488.379,50	174.016.737,17	174.016.737,17	174.016.737,17	64.528.357,67			58,94

Fuente:

* Impuestos de Transferencias Automáticas y no Automáticas: Módulo de Consultas de Municipalidades y Comunas - Sectorial de Informática - Mtrio.de Economía

* Financiamiento Educativo: Ministerio de Gobierno y Reforma del Estado

PROVINCIA DE SANTA FE
 COPARTICIPACION MENSUAL A MUNICIPIOS Y COMUNAS
 Transferencias Totales
 Año 2019

DEPARTAMENTOS	ENERO	FEBRERO	MARZO	ABRIL	MAYO	JUNIO	JULIO	AGOSTO	SETIEMBRE	ACUMULADO
BELGRANO	34.681.307,70	56.835.782,30	39.215.114,40	46.756.380,54	48.231.021,30	53.603.103,46	46.999.464,00	51.042.610,12	54.399.997,75	431.764.781,57
CASEROS	45.177.680,09	79.941.673,82	55.893.947,62	65.919.706,36	64.723.628,08	74.306.330,51	63.700.638,17	68.259.120,40	77.302.766,51	595.225.491,56
CASTELLANOS	96.414.706,84	158.001.218,25	105.215.956,68	129.099.834,68	130.290.671,29	151.908.341,16	127.910.821,73	134.436.530,06	156.185.615,58	1.189.463.696,27
CONSTITUCION	47.390.138,75	77.005.551,07	53.989.972,03	63.232.459,47	66.929.616,23	72.989.297,68	69.969.605,45	69.685.557,40	75.769.974,01	596.962.172,09
GARAY	12.552.198,38	14.154.479,07	11.986.360,87	12.805.766,62	15.148.674,18	16.072.367,54	14.604.395,98	14.911.355,91	15.705.542,18	127.941.140,73
GENERAL LOPEZ	112.241.595,27	198.684.740,59	132.499.731,77	158.577.043,07	161.720.897,63	180.247.960,53	170.197.393,42	180.988.473,44	183.836.198,34	1.478.994.034,06
GENERAL OBLIGADO	84.562.831,92	116.260.741,76	90.409.011,97	101.801.048,40	112.889.600,09	123.756.637,49	110.047.656,25	122.238.336,94	124.144.378,82	986.110.243,64
IRIONDO	41.669.466,36	69.777.118,21	47.594.322,97	56.903.364,07	59.039.297,62	65.101.254,40	58.122.381,54	63.023.965,19	66.382.884,43	527.614.054,79
LA CAPITAL	277.228.661,18	386.349.836,25	292.507.683,69	337.530.307,46	369.674.179,78	408.056.228,78	356.341.520,07	373.798.899,37	406.969.944,76	3.208.457.261,34
LAS COLONIAS	61.212.600,24	100.469.718,24	69.816.300,68	83.174.702,72	85.047.960,55	98.002.201,75	83.157.762,67	88.232.573,50	100.906.303,97	770.020.124,32
9 DE JULIO	18.134.166,77	24.233.675,17	20.238.160,37	21.510.797,32	24.641.131,03	26.903.350,22	24.391.647,75	26.656.737,06	26.309.096,95	213.018.762,64
ROSARIO	698.226.983,66	1.015.305.578,41	748.783.057,44	869.134.384,76	931.278.969,17	1.032.329.589,41	925.980.569,22	966.158.345,40	1.043.581.668,08	8.230.779.145,55
SAN CRISTOBAL	51.116.325,61	70.373.308,34	54.755.120,86	60.895.714,56	69.570.621,02	75.293.958,55	67.260.797,50	70.560.136,39	74.245.369,44	594.071.352,27
SAN JAVIER	19.298.809,55	23.514.586,95	20.474.419,77	21.548.165,83	25.797.695,99	26.881.218,20	25.217.065,64	25.649.111,79	26.396.559,71	214.777.633,43
SAN JERONIMO	50.428.203,08	71.512.440,31	54.227.310,16	61.389.657,19	69.530.570,36	74.801.622,92	65.695.168,80	70.368.508,78	75.105.443,22	593.058.924,82
SAN JUSTO	24.464.558,04	35.498.432,27	27.341.721,77	31.157.791,89	33.664.093,05	37.359.621,91	33.147.392,15	34.481.714,75	37.724.164,30	294.839.490,13
SAN LORENZO	114.220.990,83	169.049.287,16	124.387.941,77	141.127.576,93	151.485.075,47	164.523.569,37	149.688.805,17	153.541.346,31	163.838.768,39	1.331.863.361,40
SAN MARTIN	45.621.623,46	72.339.433,31	49.678.452,80	60.548.745,88	62.990.996,62	70.824.878,82	60.770.270,21	65.512.393,85	71.047.587,94	559.334.382,89
VERA	29.850.201,01	35.458.911,62	29.558.937,90	32.317.799,72	37.491.794,35	39.676.981,69	36.069.655,63	38.051.048,26	39.243.771,08	317.719.101,26
T O T A L	1.864.493.048,74	2.774.766.513,10	2.028.573.525,52	2.355.431.247,47	2.520.146.493,81	2.792.638.514,39	2.489.273.011,35	2.617.596.764,92	2.819.096.035,46	22.262.015.154,76

Fuente: * Impuestos de Transferencias Automáticas y no Automáticas: Módulo de Consultas de Municipalidades y Comunas - Sectorial de Informática - Mtro. de Economía

* Financiamiento Educativo: Ministerio de Gobierno y Reforma del Estado

PROVINCIA DE SANTA FE
 COPARTICIPACION MENSUAL A MUNICIPIOS Y COMUNAS
 Transferencia de Impuesto Inmobiliario
 Año 2019

DEPARTAMENTOS	ENERO	FEBRERO	MARZO	ABRIL	MAYO	JUNIO	JULIO	AGOSTO	SETIEMBRE	ACUMULADO
BELGRANO	2.581.464,76	13.509.607,81	6.361.411,74	7.855.093,92	6.688.276,86	7.067.742,80	8.222.537,82	11.344.533,84	8.148.785,36	71.779.454,91
CASEROS	3.981.082,57	20.651.588,10	10.089.997,37	12.291.818,50	9.967.275,16	10.317.140,77	11.991.258,16	16.532.397,25	11.866.832,03	107.689.389,91
CASTELLANOS	3.943.641,18	23.175.497,30	10.747.417,24	13.167.011,70	11.272.956,57	12.085.216,46	14.100.997,83	19.592.769,39	13.993.572,41	122.079.080,08
CONSTITUCION	3.642.419,48	17.859.851,85	8.365.265,28	9.744.525,94	8.897.185,16	8.791.264,48	10.268.536,71	14.167.397,79	10.163.736,56	91.900.183,25
GARAY	1.448.204,12	1.731.052,03	796.425,91	1.016.170,46	864.178,79	892.738,46	1.028.882,29	1.417.539,22	1.020.678,55	10.215.869,83
GENERAL LOPEZ	11.756.840,98	63.239.807,31	30.721.576,36	36.419.364,24	31.129.373,96	32.940.369,01	38.370.660,54	53.171.829,98	37.967.972,79	335.717.795,17
GENERAL OBLIGADO	2.286.084,39	13.149.967,08	6.073.824,13	7.127.419,61	6.033.781,18	6.456.894,44	7.568.628,42	10.509.416,69	7.498.371,97	66.704.387,91
IRIONDO	3.478.341,05	18.326.988,72	8.550.164,00	10.560.408,20	8.614.311,66	9.110.461,63	10.624.072,64	14.673.595,61	10.494.383,38	94.432.726,89
LA CAPITAL	8.778.905,46	48.626.311,49	22.544.396,59	26.862.252,91	23.161.580,65	24.736.822,55	28.956.075,97	40.263.335,78	28.716.832,63	252.646.514,03
LAS COLONIAS	2.931.422,17	14.829.134,36	6.907.074,66	8.444.995,72	7.324.039,73	7.820.535,52	9.123.190,65	12.654.870,08	9.037.118,50	79.072.381,39
9 DE JULIO	832.029,21	3.873.279,23	1.804.160,15	2.241.773,73	1.928.387,63	2.077.640,72	2.423.360,63	3.372.944,30	2.407.123,37	20.960.698,97
ROSARIO	34.505.932,94	162.822.129,90	78.249.459,09	93.187.223,28	77.644.171,91	81.537.020,65	94.837.006,71	131.078.331,39	93.684.380,24	847.545.656,11
SAN CRISTOBAL	1.780.105,06	10.580.170,75	5.064.581,67	5.895.350,33	5.225.138,17	5.580.047,34	6.468.641,40	8.964.447,48	6.426.908,59	55.985.390,79
SAN JAVIER	510.193,54	2.336.878,50	1.114.038,04	1.315.070,53	1.090.389,21	1.177.208,91	1.366.000,15	1.882.148,81	1.345.232,57	12.137.160,26
SAN JERONIMO	1.750.512,93	10.076.350,13	4.644.864,35	5.716.357,82	4.981.107,56	5.306.323,93	6.200.961,55	8.595.981,92	6.149.762,29	53.422.222,48
SAN JUSTO	1.409.347,28	6.101.734,82	3.101.693,20	3.627.923,93	3.267.324,84	3.377.669,82	3.774.677,33	5.164.316,42	3.725.831,21	33.550.518,85
SAN LORENZO	7.219.863,40	32.396.490,79	16.914.302,11	17.422.928,26	13.943.819,15	14.663.457,25	17.088.029,30	23.618.305,48	16.815.387,42	160.082.583,16
SAN MARTIN	2.093.702,20	11.368.431,90	5.731.696,16	7.225.330,37	5.921.345,85	6.257.902,74	7.280.723,77	10.070.784,77	7.230.540,94	63.180.458,70
VERA	733.751,24	4.168.716,38	1.953.635,28	2.267.955,04	1.879.926,84	2.018.417,13	2.358.700,52	3.279.860,06	2.338.766,79	20.999.729,28
T O T A L	95.663.843,96	478.823.988,45	229.735.983,33	272.388.974,49	229.834.570,88	242.214.874,61	282.052.942,39	390.354.806,26	279.032.217,60	2.500.102.201,97

Fuente: * Impuestos de Transferencias Automáticas y no Automáticas: Módulo de Consultas de Municipalidades y Comunas - Sectorial de Informática - Mtrio.de Economía

* Financiamiento Educativo: Ministerio de Gobierno y Reforma del Estado

DIRECCION GENERAL DE INGRESOS PÚBLICOS

PROVINCIA DE SANTA FE
 COPARTICIPACION MENSUAL A MUNICIPIOS Y COMUNAS
 Transferencia de Impuesto de Patente Única sobre Vehículos
 Año 2019

DEPARTAMENTOS	ENERO	FEBRERO	MARZO	ABRIL	MAYO	JUNIO	JULIO	AGOSTO	SETIEMBRE	ACUMULADO
BELGRANO	5.266.225,46	15.382.072,00	5.981.552,93	11.905.629,97	6.153.474,94	10.852.582,84	5.441.939,88	5.465.725,10	12.039.395,59	78.488.598,71
CASEROS	7.932.669,81	24.694.380,14	12.748.435,15	20.421.491,75	11.295.979,83	20.170.254,97	10.758.602,35	9.679.688,23	23.413.985,19	141.115.487,42
CASTELLANOS	13.591.521,56	54.026.560,50	16.810.329,56	37.966.925,31	16.852.926,34	36.812.148,18	17.567.559,66	16.014.382,33	41.146.035,51	250.788.388,95
CONSTITUCION	7.312.323,31	22.673.420,71	9.902.938,17	16.826.761,67	10.572.869,12	16.340.626,25	10.260.505,03	8.945.986,71	19.061.898,45	121.897.329,42
GARAY	1.213.248,47	2.277.283,33	1.425.964,44	1.980.710,23	1.423.128,04	2.211.522,43	1.461.221,69	1.053.182,54	2.251.697,20	15.297.958,37
GENERAL LOPEZ	18.063.420,40	54.061.007,00	21.830.145,93	40.623.187,56	24.420.892,56	40.243.732,87	24.049.720,81	21.897.741,99	41.890.006,93	287.079.856,05
GENERAL OBLIGADO	7.507.173,54	28.504.435,97	11.405.114,27	21.402.438,36	10.402.096,87	20.035.372,90	10.702.030,49	9.230.492,05	22.164.686,04	141.353.840,49
IRIONDO	6.286.751,87	19.213.964,63	7.793.929,76	14.947.836,30	8.338.415,59	14.235.577,18	8.497.372,46	8.296.701,89	15.858.922,96	103.469.472,64
LA CAPITAL	34.433.403,27	99.540.345,58	38.757.784,79	79.204.817,65	42.784.484,62	77.143.029,31	41.396.032,96	39.397.879,06	84.670.407,75	537.328.184,99
LAS COLONIAS	6.288.519,95	31.462.751,10	11.049.815,75	22.633.126,49	9.371.176,07	21.375.629,69	9.736.997,88	9.556.920,07	25.887.834,27	147.362.771,27
9 DE JULIO	1.464.142,97	4.106.697,65	2.773.305,75	3.536.194,00	2.077.560,23	3.804.846,58	2.497.214,75	1.791.460,63	3.732.328,66	25.783.751,22
ROSARIO	92.160.494,49	272.426.835,10	110.264.871,40	213.090.823,74	113.897.203,60	205.726.003,37	134.205.158,93	119.006.330,45	231.361.162,59	1.492.138.883,67
SAN CRISTOBAL	4.291.459,60	14.887.410,09	6.097.427,35	11.204.819,19	6.540.116,32	11.443.329,89	6.315.858,80	5.827.588,04	11.752.384,62	78.360.393,90
SAN JAVIER	1.060.358,01	3.103.168,18	1.899.706,85	2.691.767,26	1.546.310,57	2.462.084,69	1.909.355,60	1.438.924,93	2.736.698,56	18.848.374,65
SAN JERONIMO	5.808.062,13	19.202.709,55	7.740.025,32	13.811.179,44	7.307.781,60	13.440.379,90	7.163.410,39	6.736.156,69	14.176.492,85	95.386.197,87
SAN JUSTO	2.725.237,91	9.127.842,41	4.148.619,30	7.310.974,55	3.873.746,34	7.235.343,84	4.414.587,94	3.675.684,20	7.837.886,41	50.349.922,90
SAN LORENZO	17.590.526,88	44.882.549,91	18.347.070,87	34.597.432,02	20.713.701,05	32.063.230,49	22.557.596,56	16.916.267,82	34.084.423,71	241.752.799,31
SAN MARTIN	5.986.558,28	23.186.282,94	7.270.951,52	16.477.332,29	7.860.380,94	15.476.972,33	7.727.136,74	7.160.056,65	16.685.513,11	107.831.184,80
VERA	1.797.168,32	5.808.416,86	2.899.336,61	5.229.314,96	3.005.507,56	4.779.949,27	3.010.127,44	2.549.941,96	5.304.833,48	34.384.596,46
T O T A L	240.779.266,23	748.568.133,65	299.147.325,72	575.862.762,74	308.437.752,19	555.852.616,98	329.672.430,36	294.641.111,34	616.056.593,88	3.969.017.993,09

Fuente: * Impuestos de Transferencias Automáticas y no Automáticas: Módulo de Consultas de Municipalidades y Comunas - Sectorial de Informática - Mtrio.de Economía

* Financiamiento Educativo: Ministerio de Gobierno y Reforma del Estado

DIRECCION GENERAL DE INGRESOS PÚBLICOS

PROVINCIA DE SANTA FE
 COPARTICIPACION MENSUAL A MUNICIPIOS Y COMUNAS
 Transferencia de Impuesto a los Ingresos Brutos
 Año 2019

DEPARTAMENTOS	ENERO	FEBRERO	MARZO	ABRIL	MAYO	JUNIO	JULIO	AGOSTO	SETIEMBRE	ACUMULADO
BELGRANO	9.870.031,25	10.138.546,13	10.237.508,93	9.724.657,57	10.597.840,82	11.276.069,65	11.275.511,63	11.153.938,64	12.306.221,24	96.580.325,86
CASEROS	12.235.249,56	12.385.658,04	12.506.554,98	11.880.035,04	12.946.751,01	13.775.302,80	13.774.621,09	13.626.102,60	15.033.777,65	118.164.052,77
CASTELLANOS	29.013.738,67	29.229.555,05	29.514.866,11	28.036.309,17	30.553.707,44	32.509.049,63	32.507.440,81	32.156.944,35	35.478.989,53	279.000.600,76
CONSTITUCION	13.401.789,62	13.742.608,23	13.876.750,44	13.181.590,07	14.365.173,54	15.284.499,94	15.283.743,52	15.118.953,61	16.680.850,99	130.935.959,96
GARAY	3.638.047,32	3.687.056,33	3.723.045,86	3.536.538,65	3.854.086,73	4.100.736,29	4.100.533,37	4.056.321,25	4.475.368,60	35.171.734,40
GENERAL LOPEZ	30.316.491,70	30.854.419,74	31.155.591,12	29.594.841,60	32.252.181,43	34.316.220,66	34.314.522,43	33.944.541,96	37.451.258,86	294.200.069,50
GENERAL OBLIGADO	27.501.995,67	28.001.907,06	28.275.234,92	26.858.777,80	29.270.444,67	31.143.662,07	31.142.120,86	30.806.345,32	33.988.863,82	266.989.352,19
IRIONDO	11.735.173,73	11.893.895,04	12.009.991,89	11.408.347,42	12.432.710,27	13.228.365,05	13.227.710,39	13.085.088,72	14.436.873,13	113.458.155,64
LA CAPITAL	86.076.680,28	87.174.045,14	88.024.954,86	83.615.315,94	91.123.188,85	96.954.789,47	96.949.991,40	95.904.672,91	105.812.319,93	831.635.958,78
LAS COLONIAS	19.124.114,03	19.469.043,44	19.659.081,63	18.674.253,48	20.351.026,73	21.653.429,08	21.652.357,53	21.418.901,01	23.631.628,53	185.633.835,46
9 DE JULIO	5.825.584,34	5.921.495,12	5.979.295,12	5.679.760,36	6.189.749,69	6.585.874,42	6.585.548,49	6.514.542,87	7.187.542,29	56.469.392,70
ROSARIO	210.233.322,35	212.414.151,18	214.487.535,09	203.742.711,86	222.036.900,79	236.246.571,71	236.234.880,40	233.687.786,94	257.829.427,22	2.026.913.287,54
SAN CRISTOBAL	16.568.515,15	16.617.512,06	16.779.716,31	15.939.130,97	17.370.315,77	18.481.961,93	18.481.047,29	18.281.783,97	20.170.424,58	158.690.408,03
SAN JAVIER	6.520.867,37	6.620.729,05	6.685.354,27	6.350.449,27	6.920.660,19	7.363.560,91	7.363.196,50	7.283.806,25	8.036.276,15	63.144.899,96
SAN JERONIMO	15.768.450,49	16.082.000,52	16.238.977,64	15.425.480,73	16.810.544,53	17.886.367,10	17.885.481,92	17.692.640,00	19.520.417,81	153.310.360,74
SAN JUSTO	7.477.838,85	7.723.258,40	7.798.645,46	7.407.969,76	8.073.136,13	8.589.791,74	8.589.366,65	8.496.755,77	9.374.532,17	73.531.294,93
SAN LORENZO	32.887.307,21	33.483.070,62	33.809.900,36	32.116.182,33	34.999.914,96	37.239.800,64	37.237.957,73	36.836.456,65	40.641.929,34	319.252.519,84
SAN MARTIN	13.808.590,15	13.977.944,16	14.114.383,48	13.407.318,83	14.611.170,59	15.546.240,05	15.545.470,71	15.377.858,84	16.966.503,01	133.355.479,82
VERA	9.256.642,64	9.404.412,64	9.496.209,51	9.020.493,78	9.830.449,72	10.459.567,92	10.459.050,31	10.346.280,44	11.415.126,13	89.688.233,09
T O T A L	561.260.430,38	568.821.307,95	574.373.597,98	545.600.164,63	594.589.953,86	632.641.861,06	632.610.553,03	625.789.722,10	690.438.330,98	5.426.125.921,97

Fuente: * Impuestos de Transferencias Automáticas y no Automáticas: Módulo de Consultas de Municipalidades y Comunas - Sectorial de Informática - Mtrio.de Economía

* Financiamiento Educativo: Ministerio de Gobierno y Reforma del Estado

DIRECCION GENERAL DE INGRESOS PÚBLICOS

PROVINCIA DE SANTA FE
 COPARTICIPACION MENSUAL A MUNICIPIOS Y COMUNAS
 Transferencia de Impuestos del Régimen Federal
 Año 2019

DEPARTAMENTOS	ENERO	FEBRERO	MARZO	ABRIL	MAYO	JUNIO	JULIO	AGOSTO	SETIEMBRE	ACUMULADO
BELGRANO	16.681.798,92	15.132.607,42	15.198.114,84	15.816.548,26	23.336.396,72	22.877.380,08	20.588.088,75	21.433.454,00	20.291.093,02	171.355.482,01
CASEROS	20.679.364,35	18.486.605,31	18.566.631,80	19.322.135,07	28.508.686,13	27.947.932,85	25.151.241,97	26.183.974,36	24.788.419,98	209.634.991,82
CASTELLANOS	49.037.469,27	43.627.496,11	43.816.354,85	45.599.306,10	67.279.123,14	65.955.772,39	59.355.716,94	61.792.915,47	58.499.474,61	494.963.628,88
CONSTITUCION	22.650.988,05	20.511.964,18	20.600.758,28	21.439.033,09	31.632.046,00	31.009.857,59	27.906.766,32	29.052.642,97	27.504.194,23	232.308.250,71
GARAY	6.148.833,00	5.503.232,47	5.527.055,34	5.751.959,26	8.486.681,27	8.319.751,96	7.487.211,89	7.794.643,47	7.379.204,29	62.398.572,95
GENERAL LOPEZ	51.239.312,76	46.052.739,30	46.252.096,60	48.134.161,69	71.019.155,09	69.622.239,53	62.655.288,46	65.227.970,40	61.751.447,78	521.954.411,61
GENERAL OBLIGADO	46.482.402,13	41.795.131,28	41.976.057,91	43.684.124,81	64.453.384,53	63.185.614,84	56.862.763,21	59.197.598,93	56.042.483,23	473.679.560,87
IRIONDO	19.834.162,99	17.752.608,96	17.829.458,06	18.554.964,64	27.376.770,82	26.838.281,77	24.152.631,35	25.144.359,92	23.804.214,94	201.287.453,45
LA CAPITAL	145.482.201,12	130.114.375,94	130.677.626,93	135.995.089,73	200.652.842,63	196.706.089,49	177.022.124,82	184.290.810,79	174.468.472,87	1.475.409.634,32
LAS COLONIAS	32.322.554,66	29.059.136,01	29.184.929,84	30.372.507,11	44.812.867,18	43.931.417,81	39.535.293,24	41.158.647,56	38.964.972,57	329.342.325,98
9 DE JULIO	9.846.091,06	8.838.314,68	8.876.574,81	9.237.775,53	13.629.800,38	13.361.708,16	12.024.630,14	12.518.372,16	11.851.167,51	100.184.434,43
ROSARIO	355.325.116,89	317.045.454,03	318.417.909,42	331.374.797,49	488.924.234,04	479.307.309,58	431.344.035,09	449.055.405,07	425.121.634,73	3.595.915.896,34
SAN CRISTOBAL	28.003.218,18	24.802.992,80	24.910.362,23	25.924.001,15	38.249.355,37	37.497.007,40	33.744.760,75	35.130.350,62	33.257.972,07	281.520.020,57
SAN JAVIER	11.021.221,23	9.881.978,37	9.924.756,37	10.328.609,16	15.239.261,90	14.939.512,33	13.444.546,74	13.996.591,79	13.250.600,97	112.027.078,86
SAN JERONIMO	26.650.991,61	24.003.698,02	24.107.607,49	25.088.581,10	37.016.741,74	36.288.638,76	32.657.311,00	33.998.249,21	32.186.209,37	271.998.028,30
SAN JUSTO	12.638.643,25	11.527.593,39	11.577.495,09	12.048.600,23	17.777.008,63	17.427.342,69	15.683.425,16	16.327.400,54	15.457.182,21	130.464.691,19
SAN LORENZO	55.584.367,65	49.976.215,19	50.192.556,83	52.234.964,99	77.069.651,77	75.553.725,61	67.993.223,21	70.785.085,45	67.012.379,54	566.402.170,24
SAN MARTIN	23.338.540,50	20.863.222,30	20.953.536,90	21.806.166,82	32.173.730,42	31.540.887,32	28.384.657,07	29.550.156,33	27.975.191,08	236.586.088,74
VERA	15.645.082,27	14.036.853,27	14.097.617,28	14.671.269,85	21.646.605,09	21.220.825,87	19.097.302,47	19.881.454,67	18.821.812,24	159.118.823,01
T O T A L	948.612.359,89	849.012.219,03	852.687.500,87	887.384.596,08	1.309.284.342,85	1.283.531.296,03	1.155.091.018,58	1.202.520.083,71	1.138.428.127,24	9.626.551.544,28

Fuente: * Impuestos de Transferencias Automáticas y no Automáticas: Módulo de Consultas de Municipalidades y Comunas - Sectorial de Informática - Mtro.de Economía

* Financiamiento Educativo: Ministerio de Gobierno y Reforma del Estado

DIRECCION GENERAL DE INGRESOS PÚBLICOS

PROVINCIA DE SANTA FE
 COPARTICIPACION MENSUAL A MUNICIPIOS Y COMUNAS
 Financiamiento Educativo
 Año 2019

DEPARTAMENTOS	ENERO	FEBRERO	MARZO	ABRIL	MAYO	JUNIO	JULIO	AGOSTO	SETIEMBRE	ACUMULADO
BELGRANO	0,00	2.325.676,00	1.162.838,00	1.162.838,00	1.162.838,00	1.162.838,00	1.162.838,00	1.162.838,00	1.162.838,00	10.465.542,00
CASEROS	0,00	3.295.960,00	1.647.980,00	1.647.980,00	1.647.980,00	1.647.980,00	1.647.980,00	1.647.980,00	1.647.980,00	14.831.820,00
CASTELLANOS	0,00	6.930.734,00	3.537.943,00	3.489.559,00	3.489.559,00	3.489.559,00	3.489.559,00	3.489.559,00	5.765.389,00	33.681.861,00
CONSTITUCION	0,00	1.746.562,00	873.281,00	1.645.273,00	1.066.279,00	1.066.279,00	5.831.823,00	1.747.071,00	1.747.071,00	15.723.639,00
GARAY	0,00	828.676,00	414.338,00	414.338,00	414.338,00	414.338,00	414.338,00	414.338,00	414.338,00	3.729.042,00
GENERAL LOPEZ	0,00	3.414.826,00	1.707.413,00	2.918.029,00	2.010.067,00	2.010.067,00	9.868.204,00	5.279.162,00	3.400.971,00	30.608.739,00
GENERAL OBLIGADO	0,00	3.845.750,00	1.922.875,00	1.922.875,00	1.922.875,00	1.922.875,00	2.919.927,00	11.162.903,00	3.202.510,00	28.822.590,00
IRIONDO	0,00	2.179.412,00	1.089.706,00	1.089.706,00	1.934.306,00	1.258.626,00	1.258.626,00	1.258.626,00	1.258.626,00	11.327.634,00
LA CAPITAL	0,00	17.886.714,00	10.149.675,00	9.345.463,00	9.439.718,00	9.364.314,00	9.364.314,00	9.796.794,00	9.418.374,00	84.765.366,00
LAS COLONIAS	0,00	4.979.672,00	2.489.836,00	2.489.836,00	2.627.751,00	2.517.419,00	2.517.419,00	2.517.419,00	2.517.419,00	22.656.771,00
9 DE JULIO	0,00	1.289.950,00	644.975,00	644.975,00	644.975,00	859.229,00	680.684,00	2.177.830,95	867.137,00	7.809.755,95
ROSARIO	0,00	43.258.412,00	21.629.206,00	21.629.206,00	22.654.661,00	21.834.297,00	22.895.056,00	23.229.514,00	26.122.174,00	203.252.526,00
SAN CRISTOBAL	0,00	2.908.894,00	1.454.447,00	1.454.447,00	1.706.777,00	1.690.919,00	1.744.766,00	1.565.750,00	1.897.382,00	14.423.382,00
SAN JAVIER	0,00	1.343.678,00	671.839,00	671.839,00	810.264,00	699.524,00	932.477,00	732.803,00	732.803,00	6.595.227,00
SAN JERONIMO	0,00	1.594.780,00	1.061.705,00	885.495,00	2.950.910,00	1.298.578,00	1.298.578,00	2.580.730,00	2.356.120,00	14.026.896,00
SAN JUSTO	0,00	754.206,00	506.781,00	540.181,00	450.292,00	450.292,00	450.292,00	450.292,00	984.667,00	4.587.003,00
SAN LORENZO	0,00	7.158.766,00	4.220.243,00	3.793.003,00	3.793.003,00	3.793.003,00	3.793.003,00	3.793.003,00	3.793.003,00	34.137.027,00
SAN MARTIN	0,00	2.461.106,00	1.230.553,00	1.230.553,00	2.021.523,00	1.497.599,00	1.406.889,00	2.688.841,00	1.567.133,00	14.104.197,00
VERA	2.153.281,33	1.716.538,00	858.269,00	858.269,00	858.269,00	858.269,00	858.269,00	1.546.301,00	944.273,00	10.651.738,33
T O T A L	2.153.281,33	109.920.312,00	57.273.903,00	57.833.865,00	61.606.385,00	57.836.005,00	72.535.042,00	77.241.754,95	69.800.208,00	566.200.756,28

Fuente: * Impuestos de Transferencias Automáticas y no Automáticas: Módulo de Consultas de Municipalidades y Comunas - Sectorial de Informática - Mtrio.de Economía

* Financiamiento Educativo: Ministerio de Gobierno y Reforma del Estado

DIRECCION GENERAL DE INGRESOS PÚBLICOS

PROVINCIA DE SANTA FE
 COPARTICIPACION MENSUAL A MUNICIPIOS Y COMUNAS
 Compensación Nación-Provincia Decreto 457/18
 Año 2019

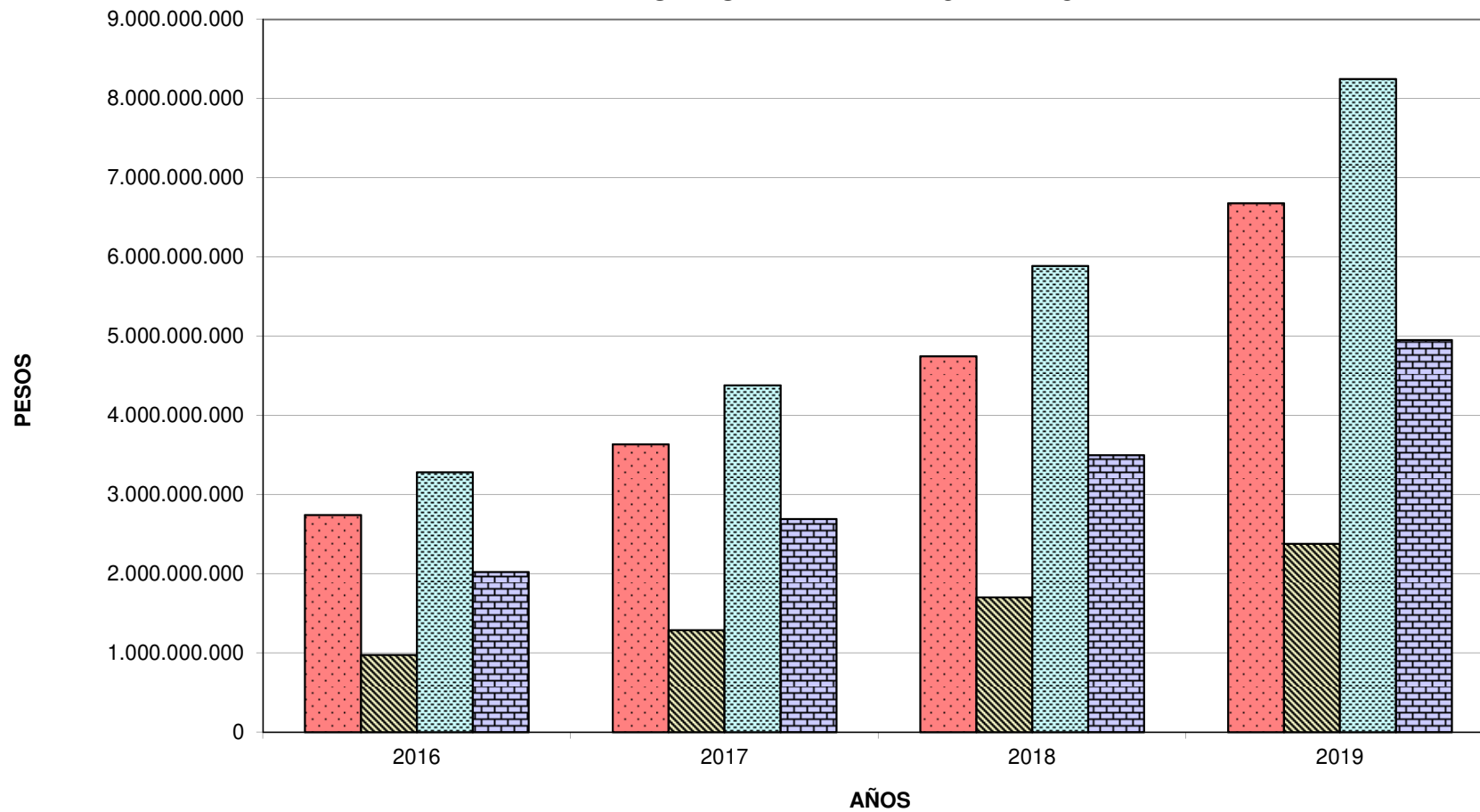
DEPARTAMENTOS	ENERO	FEBRERO	MARZO	ABRIL	MAYO	JUNIO	JULIO	AGOSTO	SETIEMBRE	ACUMULADO
BELGRANO	281.787,31	347.272,94	273.687,96	291.612,82	292.193,96	366.490,09	308.547,92	482.120,54	451.664,54	3.095.378,08
CASEROS	349.313,80	427.482,23	334.348,32	356.246,00	356.955,95	447.719,12	376.934,60	588.977,96	551.771,66	3.789.749,64
CASTELLANOS	828.336,16	1.011.375,29	789.045,92	840.723,40	842.398,80	1.056.595,50	889.547,49	1.389.959,52	1.302.154,52	8.950.136,60
CONSTITUCION	382.618,29	471.144,10	370.978,86	395.275,70	396.063,41	496.770,42	418.230,87	653.505,32	612.222,78	4.196.809,75
GARAY	103.865,47	127.178,91	99.531,32	106.050,02	106.261,35	133.280,40	112.208,74	175.331,43	164.255,54	1.127.963,18
GENERAL LOPEZ	865.529,43	1.061.941,24	832.908,76	887.458,98	889.227,59	1.115.331,46	938.997,18	1.467.227,11	1.374.540,98	9.433.162,73
GENERAL OBLIGADO	785.176,19	963.550,37	755.905,74	805.412,82	807.017,84	1.012.218,24	852.186,27	1.331.580,95	1.247.463,76	8.560.512,18
IRIONDO	335.036,72	410.248,86	321.073,26	342.101,51	342.783,28	429.942,77	361.968,70	565.593,05	529.864,02	3.638.612,17
LA CAPITAL	2.457.471,05	3.008.044,10	2.353.245,52	2.507.368,23	2.512.365,03	3.151.183,96	2.652.980,92	4.145.406,83	3.883.537,58	26.671.603,22
LAS COLONIAS	545.989,43	669.981,33	525.562,80	559.983,92	561.099,84	703.770,65	592.504,37	925.815,78	867.331,10	5.952.039,22
9 DE JULIO	166.319,19	203.938,49	159.849,54	170.318,70	170.658,10	214.051,34	180.209,74	281.586,15	263.798,12	1.810.729,37
ROSARIO	6.002.116,99	7.338.596,20	5.734.076,44	6.109.622,39	6.121.797,83	7.678.387,10	6.464.432,09	10.100.977,55	9.462.889,30	65.012.895,89
SAN CRISTOBAL	473.027,62	576.328,64	448.586,30	477.965,92	478.918,39	600.692,99	505.723,26	790.216,28	740.297,58	5.091.756,98
SAN JAVIER	186.169,40	228.154,85	178.725,24	190.430,61	190.810,12	239.327,36	201.489,65	314.837,01	294.948,46	2.024.892,70
SAN JERONIMO	450.185,92	552.902,09	434.130,36	462.563,10	463.484,93	581.335,23	489.425,94	764.750,96	716.440,90	4.915.219,43
SAN JUSTO	213.490,75	263.797,25	208.487,72	222.142,42	222.585,11	279.181,82	235.043,07	367.265,82	344.065,30	2.356.059,26
SAN LORENZO	938.925,69	1.152.194,65	903.868,60	963.066,33	964.985,54	1.210.352,38	1.018.995,37	1.592.227,91	1.491.645,38	10.236.261,85
SAN MARTIN	394.232,33	482.446,01	377.331,74	402.044,57	402.845,82	505.277,38	425.392,92	664.696,26	622.706,80	4.276.973,83
VERA	264.275,21	323.974,47	253.870,22	270.497,09	271.036,14	339.952,50	286.205,89	447.210,13	418.959,44	2.875.981,09
T O T A L	16.023.866,95	19.620.552,02	15.355.214,62	16.360.884,53	16.393.489,03	20.561.860,71	17.311.024,99	27.049.286,56	25.340.557,76	174.016.737,17

Fuente: * Impuestos de Transferencias Automáticas y no Automáticas: Módulo de Consultas de Municipalidades y Comunas - Sectorial de Informática - Mtrio.de Economía

* Financiamiento Educativo: Ministerio de Gobierno y Reforma del Estado

DIRECCION GENERAL DE INGRESOS PÚBLICOS

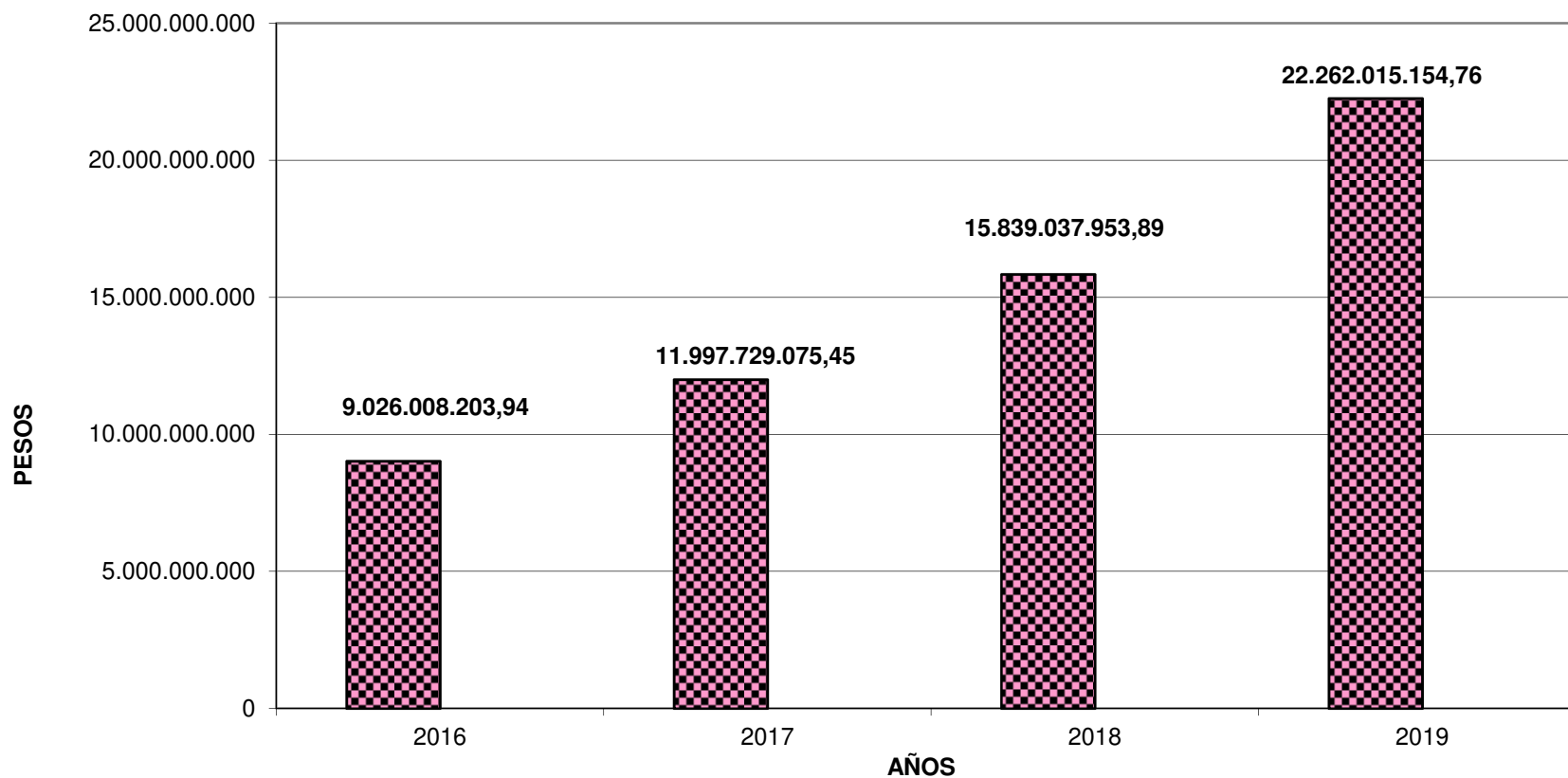
TOTAL COPARTICIPADO A LOS MUNICIPIOS Y COMUNAS POR CATEGORIAS AL MES DE SEPTIEMBRE DE CADA AÑO



■ Rosario ■ Santa Fe ■ Municipalidades de 2ª Categoría ■ Comunas

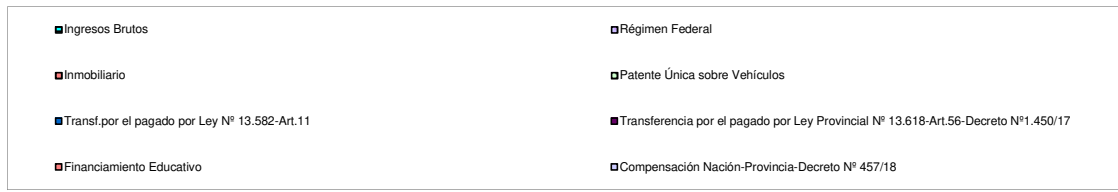
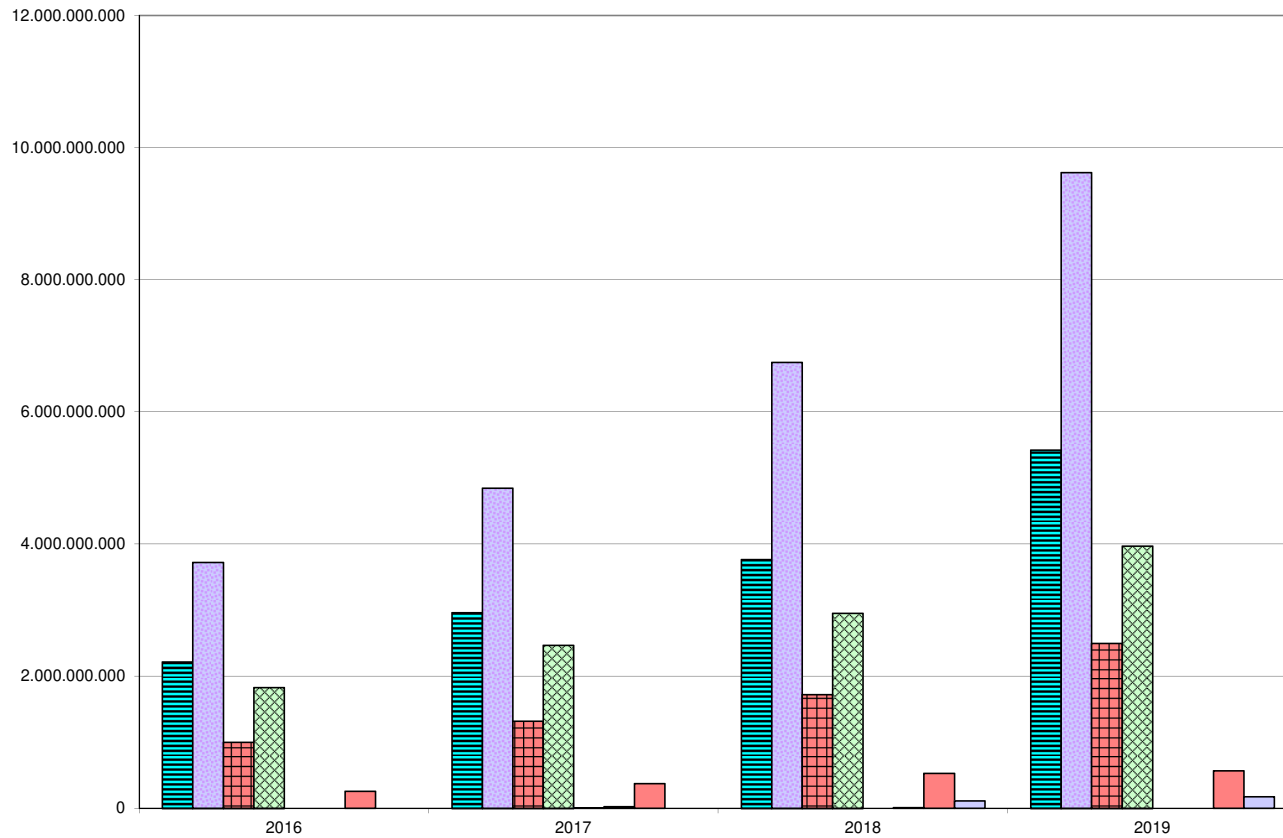
DRECCIÓN GENERAL DE INGRESOS PÚBLICOS

**TOTAL COPARTICIPADO A LOS MUNICIPIOS Y COMUNAS
AL MES DE SEPTIEMBRE DE CADA AÑO**



DIRECCIÓN GENERAL DE INGRESOS PÚBLICOS

EVOLUCION DE LA COPARTICIPACION IMPOSITIVA A LOS MUNICIPIOS Y COMUNAS AL MES DE SEPTIEMBRE DE CADA AÑO



DIRECCIÓN GENERAL DE INGRESOS PÚBLICOS